

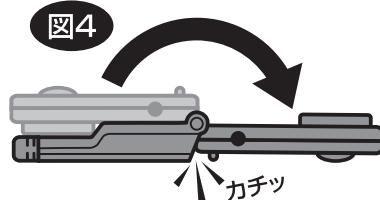
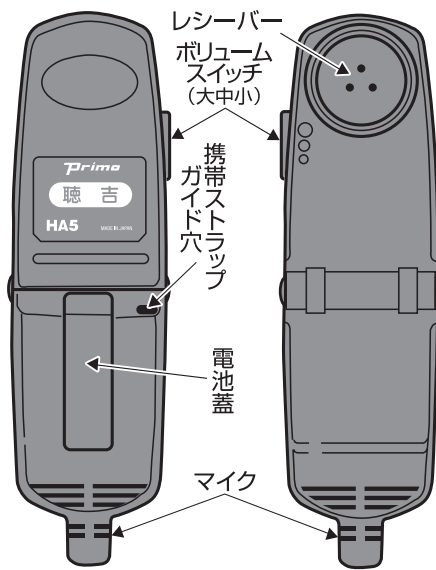
取扱説明書

●ご使用の前に必ず最後までお読み下さい。

聴吉 HA-5

ご使用方法

- ①電池蓋を矢印の方向に押し開けてください。(図1) 単4電池の⊕ ⊖を間違えないように入れてください。(図2)
※電池は透明フィルムで保護されている場合があります。必ずフィルムを取り除いてください。又、取り出す場合は電池の⊖側を指で押しと⊕側が上に出ます。(図3)
- ②本体はたたまれていますので「カチッ」と音がするところまで広げます。(図4)
- ③レシーバー部分を耳に当てると自動的にスイッチが入ります。ボリュームは3段階に切替が可能です。
- ④マイク部分を聞きたい音のする方向に向けます。
※マイク部分は手で覆わないようにします。覆いますと「ピー」というハウリング音が出ますのでご注意ください。
- ⑤レシーバー部分を耳から離せば自動的にスイッチが切れます。
※長時間使わないときは電池を必ず抜いておきます。電池から液が漏れて故障の原因となります。



長時間のご使用には付属のイヤホンを使うと便利です。

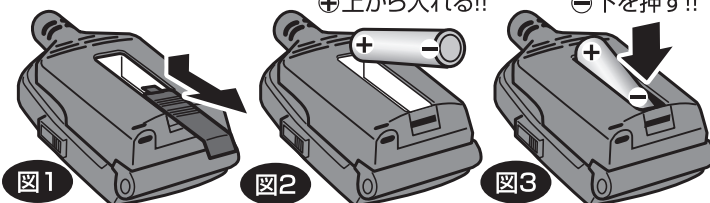
使用方法

- ①ボリュームを「小」にセットします。
- ②側面に付いているイヤホン端子にイヤホンを差し込みますと自動的にスイッチが入ります。
- ③イヤホンを耳に入れてからボリュームを調節します。
※ボリュームが「大」「中」にセットされていると「ピー」というハウリング音が出る場合があります。
- ④使い終わりましたらイヤホンを抜いておきます。(自動的にスイッチが切れます)

このような使い方も!!

- 本体を話し相手のそばに置きイヤホンを自分の耳に付けても話し声をよく聞き取れます。

重量 78g (電池を含む)
電池寿命 (1日1時間使用) 約3ヶ月
使用電池 単4電池1個
付属品 単4電池1個・イヤホン
イヤホンキャップ
取扱説明書・保証書



聴吾 HA-3.5

- ①本体正面下側の電源スイッチを(入)左側にしてください。電源が入ります。
- ②イヤパット部を耳にピッタリ当ててください。
- ③自分の聞きやすい位置に回転ボリュームを回してください。(上に回すと音が大きくなり、下に回すと音が小さくなります。)
- ④使用後は必ず電源スイッチを(切)右側にしてください。

重量 103g (電池を含む)
電池寿命 (1日1時間使用) 約1.5ヶ月
使用電池 単3電池1個
付属品 単3電池1個・携帯用レザーケース
取扱説明書・保証書

聴子 HA-3

- ①押しツマミを押すとスイッチが入り、マイクロホンが飛び出します。
- ②イヤパット部を耳にピッタリ当ててください。
- ③自分の聞きやすい位置に、回転ボリュームを回してください。
- ④スイッチを切るときは、手でマイクロホンを押し込んでください。

重量 103g (電池を含む)
電池寿命 (1日1時間使用) 約1.5ヶ月
使用電池 単3電池1個
付属品 単3電池1個・携帯用ソフトケース
取扱説明書・保証書

聴太郎 HA-1

- ①押しツマミを押すとスイッチが入り、マイクロホンが飛び出します。
- ②自分の聞きやすい位置に、回転ボリュームを回してください。
- ③遠くの音をきくときは集音パイプを取り付けてください。
- ④スイッチを切るときは、手でマイクロホンを押し込んでください。

重量 78g (電池を含む)
電池寿命 (1日1時間使用) 約6ヶ月
使用電池 単3電池1個
付属品 単3電池1個・ハードケース
取扱説明書・保証書

ご注意

HA-3 / 3.5 / 5 共通

- イヤパット(耳あて)部を耳に当てるとスイッチが入ります。
※この場合、隙間があるとハウリング(ピーピー音)がします。耳にピッタリ当ててご使用ください。

正しい使い方

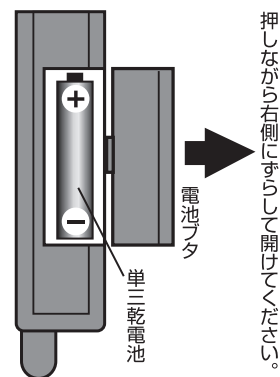


まちがった使い方



HA-1 / 3 / 3.5 / 5 共通

- ボリュームを最大の状態で耳元に近づけると「ピー」(ハウリング)が発生し、耳を痛めることがあります。使うときはボリュームを低くして、耳に当ててからボリュームをセットしてください。
- 他社の補聴器を付けたまま、その上から使用しますと、「ピー」(ハウリング)をおこしやすく、耳に悪影響を及ぼす場合がありますのでおやめください。
- 音が聞き取りにくくなりましたら、新しい電池と交換してください。電池の交換はケース裏側の電池プタを押しながら外側にずらして開けてください。電池のプラス・マイナスを正しくセットしてください。



清掃時のご注意

- 中性洗剤、アルコール、シンナー類は、表面の塗装の剥がれにつながりますので、絶対使用しないでください。
- 清掃する場合は、乾いた布か水に濡らした布をよく絞って拭いてください。いつまでもきれいにご利用ください。

全機種共通

- 長時間使用しないときは、電池を本体から取り出してください。
- 付属の電池はモニター用ですので、1年以内に切れることがあります。

株式会社 **PRIMO** 〒190-1232 東京都西多摩郡瑞穂町長岡2-3-5 TEL.042(556)8711 FAX.042(556)8721
URL <http://www.primocorp.co.jp/> E-mail eigy@primocorp.co.jp
プリモ販売株式会社 〒534-0011 大阪市都島区高倉町1-8-11 TEL.06(6921)6031 (代表) URL <http://www.pstone.co.jp/> E-mail info@pstone.co.jp
プリモ中部株式会社 〒462-0844 名古屋市中区清水1-22-21 TEL.052(951)7411 (代表)