

# 取扱説明書

## (製品保証書)

### 愛杖 ポケットステッキ

棒状杖は、杖無しで自立歩行できる方がより安定して歩行できるように補助的に使用するものです。

ご使用になる前に説明書を読み、大切に保管してください。



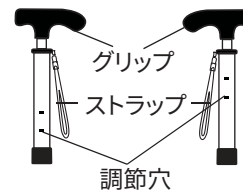
### ご使用前に

- 棒状杖は、杖無しで自立歩行できる方がより安定して歩行できるように、補助的に使用するものです。
- 杖無しでは歩行できない方の使用には適しませんのでご注意ください。またご購入後にそのような状態になった場合は、すぐに使用を停止してください。
- リハビリなどでお使いになる場合は、医師などの指導のもとでご使用ください。

### ●各部の名称、使用方法

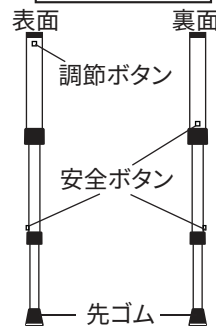
#### 上部シャフト

Lサイズ面	Sサイズ面
杖の長さ 75cm	杖の長さ 86cm
80cm	91cm



**上部シャフトの外し方**  
調節ボタンを押し上部シャフトを上へ引いて外します。

#### 下部シャフト



#### 長さの調節方法

- ① 調節したい杖の長さになるように上部シャフトの向きを変え、表面にした下部シャフトに差し込みます。
- ② 1番下の段のシャフトから順に、安全ボタンが「カチッ」と音がするまで引っ張ります。安全ボタンが完全に出ていることを確認してください。
- ③ 調節ボタンを押し、長さを調節します。調節ボタンが完全に調節穴から出ていることを確認してください。

#### 収納方法

調節ボタンを押し、杖底から各段のシャフトを順に上へスライドさせ、杖を収納してください。  
図) 収納時 参照



### ●杖の握り方

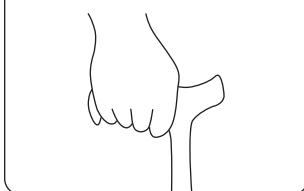
支柱の中心に重心がかかるように握ってください。

#### 正しい杖の握り方 1

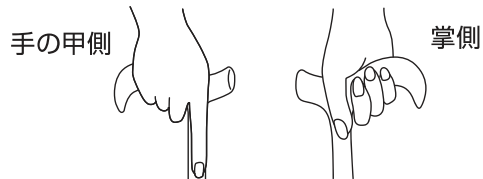


グリップの一部分だけを握ると不安定になり危険です。ご注意ください。

#### 誤った杖の握り方



#### 正しい杖の握り方 2

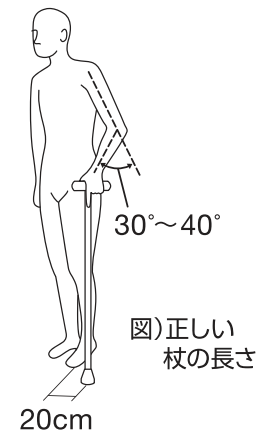


### ●杖の長さの目安

身長 ÷ 2 + 3cm = 長さの目安  
(例) 160cm ÷ 2 + 3cm = 83cm

### ●正しい杖の長さの決め方

腕をリラックスした状態に垂らし真っ直ぐに立ちます。杖の先を同側の足先の前方 20cm 前におき、肘は 30~40 度の角度で曲げます。この状態で杖の長さを決めてください。



(注) 裏面もお読みください。

## ご使用上の注意

### 警告

- 身体に合った杖をお選びください。
- ご使用の前に各部を点検してください。杖先ゴムが、劣化などで外れやすくなった場合や、摩耗している場合は早めに交換してください。
- 使用中も、支柱が確実に固定されていることなどを確認してください。
- 濡れた路面や凍った路面は滑りやすいためご注意ください。
- この製品を用途以外（登山用、護身用等）には使用しないでください。
- 道路の側溝や凹みがある箇所では杖先がはまり込むおそれがあります。十分にご注意ください。
- 分解・修理は、弊社サービス員以外には行わないでください。

## 使用後・保管方法

### 注意

- 使用後は、杖先についた砂などを取り除いてください。
- お子さまの手の届かない所に保管してください。



SGマーク制度は、製品の欠陥によって発生した人身事故に対する賠償制度です。  
※SGマークのシールが貼られている製品が対象



袋：PE,PP

## 製品保証書

本製品につきましては、厳密な検査を経て皆様のお手元に届いておりますが、万一お買い上げ頂いた製品が通常の使用状態において、保証期間中に品質、製造上の不備により故障、損傷した場合は、当社にて無償で修理または、同等品と交換致します。但し、次の場合は保証期間内でも保証致しかねますので予めご了承下さい。  
※保証の最終判定は当社判断とさせていただきます。

- 消耗箇所の損傷によるもの。
- ご使用中に過度な衝撃、外力をシャフトが受けた場合。
- 転倒、衝撃など過度の衝撃によって破損した場合。
- 破損現品に、シャフトの破損の原因となるような多くの傷や摩耗が見受けられた場合。
- 誤った使用による故障、損傷。

品名	愛杖 ポケットステッキ	
品番		
お客様	お名前	
	ご住所	
	電話番号	
購入日	年	月 日
保証期間	お買上日より 1 年間	
販売店名		

[総販売元]

杖と靴のことなら

ケイ・ホスピア株式会社

〒216-0005 川崎市宮前区土橋 1-11-1

TEL.044-871-5514 FAX.044-877-0121

<http://www.hospia.co.jp>

この取扱説明書の他にも、説明書やタグが付属している際は、それらも一緒に保管をお願いします。