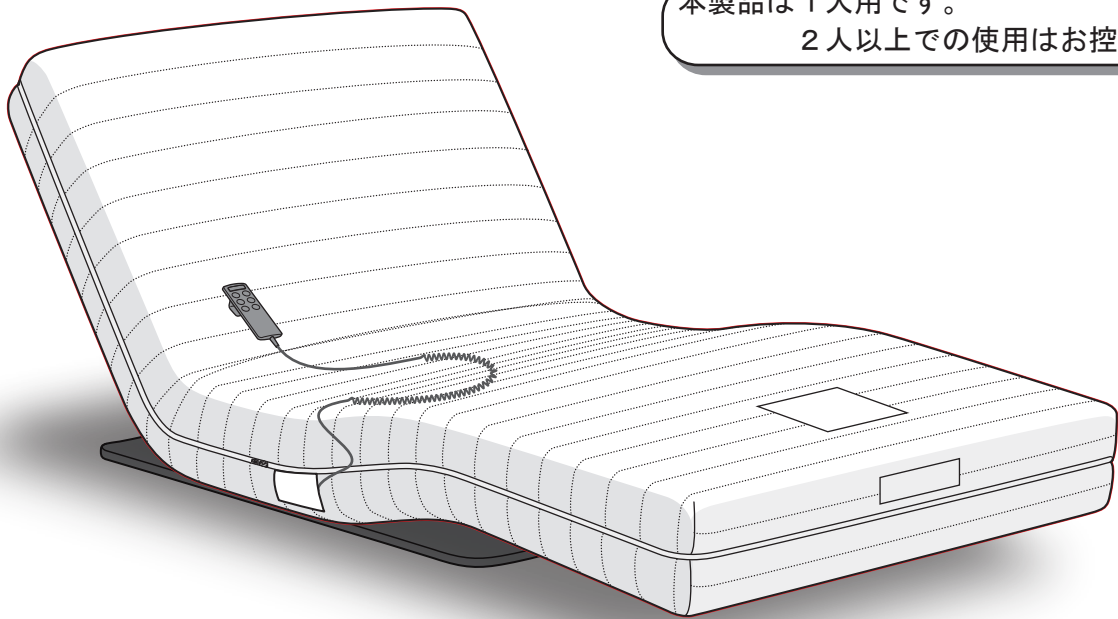


取扱説明書

323703-8921

体位変換器 RP-01N

本製品は1人用です。
2人以上での使用はお控えください。



このたびはフランスベッドの製品をお買い上げ下さいまして、ありがとうございます。
この取扱説明書には、製品を安全にお使いいただくための、注意事項と使用方法を記載しております。

- 安全のため、必ずこの取扱説明書をよく読み、内容を十分理解してから使用ください。
- 取扱説明書を読んだ後は、いつでも必要なときに取り出せるように、所定の場所に保管してください。

はじめに

体位変換器 RP-01Nについて

本製品は体位変換を目的としたマットレスです。
リクライニング機構により体を動かすことで体位を変える製品です。
安全上、ベッドの上や台の上などではご使用いただけません。必ず床に置いてご使用ください。






目次

1. 安全のために必ずお守りください	1
2. 部品の確認と各部の名称	6
3. 設置と使用方法	7
4. お手入れと保管方法	8
5. こんなときには	10
6. アフターサービスについて	10
7. 仕様	11
8. 保証書	11

1. 安全のために必ずお守りください

絵表示について

この取扱説明書および製品の表示では、製品を安全に正しく使用していただき、使用者への危害や財産への損害を未然に防止するために下記の区分や図記号で表示しています。その指示と内容は次のようになっています。内容をよく理解してから本文をお読みください。

 警告	この表示を無視して誤った取り扱いをすると、使用者が死亡または重傷を負う可能性が想定される内容を示しています。
 注意	この表示を無視して誤った取り扱いをすると、使用者が傷害を負う可能性が想定される内容および物的損害のみの発生が想定される内容を示しています。
	⊘ 記号は、禁止の行為であることを告げるものです。 (左図の場合は分解禁止)
	● 記号は、行為の強制や、指示する内容を告げるものです。 (左図の場合はアダプタープラグをコンセントから抜く)
	この記号は、絵表示に対する行為を禁止する内容を告げるものです。

設置する時

⚠ 注意

突起物のない水平な場所で、室内の環境で使用してください。
また、床などにキズが付く場合がありますので、カーペット
を下に敷くなど養生してください。

平坦な場所以外、屋外、風呂場などで使用するとガタツキ、変形、故障、
事故の原因となります。

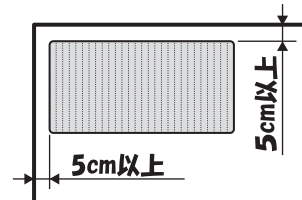


周囲の壁や家具などの障害物から離して設置してください。
周囲にモノを置かないでください。

● マットレスの頭側／脚側（長手方向）： 5 cm 以上

● マットレスの両側（サイド）： 5 cm 以上

マットレスの動きにより周囲のモノを破損したり、事故や故障の原因と
なります。




注 意

高温、多湿な場所に設置しないでください。
反り、曲がり、サビ、カビ発生、破損などの原因になります。

直射日光やエアコンからの風が直接当たる場所に設置しないで
ください。また、ストーブなどの熱器具、および火種になる
モノはマットレスの近くに置かないでください。

変形、変色、劣化、火災の原因になります。

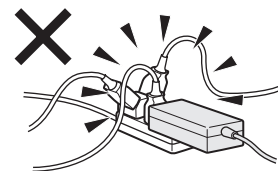


電源コードの上に重いモノをのせたり、コードをマットレスの下敷きにしないで
ください。

コードに傷がついて、火災、感電の原因となります。


アダプタープラグは直接コンセントに差し込み、コンセントや
延長コードの容量を超える電気製品を同時に接続（たこ足配線）
しないでください。

火災の原因になります。




禁 止

AC100V、50／60Hz以外の電源で使用しないでください。
火災、感電の原因となります。



設置場所の上部に落下物を置かないでください。

地震時などに落下物でケガをする原因になります。



使用する時

⚠ 警告

症状によっては、マットレス操作（背上げ、脚上げ）をする
ことにより、症状を悪化させる可能性があります。使用に際
しては、医師の指示に従ってください。

事故の原因となります。




注 意

警告

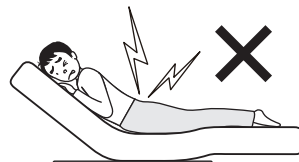
手元スイッチで操作をする時には、使用者やマットレス周辺、下部、周囲の人やモノの安全を確認しながら行ってください。また、なんらかの危険を感じた時には、すぐに操作を中止してください。

人がケガをしたり、モノが破損するなど、事故の原因となります。



背上げ操作は、寝ている人の頭がマットレスの背上げ側になるようにして、仰向けに寝た状態で行ってください。

これ以外の姿勢では、寝ている人の身体に無理がかかります。



注意

背下げ操作をする時は、寝ている人の頭が周囲のモノ（壁など）に当たらないよう注意しながら下げてください。

頭がマットレスから出ている場合、周囲のモノにぶつかる恐れがあります。

子供をマットレスの近くで遊ばせないでください。また、子供のいたずらに注意し、手元スイッチは子供の手の届かない場所に置いてください。

思わぬ事故の原因となります。



手元スイッチのボタン操作が確実にできない人、または身体の状態などの変化により、ボタン操作が確実にできなくなると思われる人には、操作をさせないでください。誤った操作による事故の原因となります。

このマットレスは大人用です。12歳以下の子供、新生児、幼児などは使用しないでください。また取扱説明書、各注意ラベルの内容が理解できない人には使用させないでください。

思わぬ事故の原因となります。

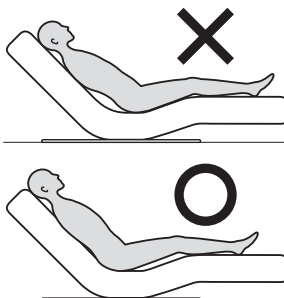


禁止

起き上がったマットレスの下や壁との間に身体を入れないでください。挟まれてケガをする恐れがあります。

リクライニング状態で使用する場合は無理な体勢で使わないでください。

腰や背中を痛める原因になります。リクライニングした時には腰とマットレスの間を空けずにご使用ください。



マットレスの上で飛び跳ねたり、背上げした背部に立ったり、腰掛けたり、力をかけて手を付いたりしないでください。

転倒してケガをしたり、変形・破損の原因になります。



⚠ 警告

本製品は 1 人用です。2 人以上で使用しないでください。
重大な事故の原因になります。

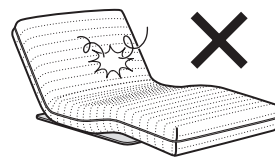


モーターの定格時間は 2 分です。それ以上は連続して操作しないでください。つぎに操作する時は 10 分以上時間をおいてください。
故障の原因となります。

使用荷重は最大 100kg です。体重とふとんなどを含めた荷重が 100kg を超える時は使用しないでください。
マットレスの損傷や事故の原因となります。



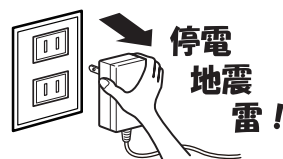
マットレス本体および手元スイッチ、コードなどは、破損した状態で使用しないでください。
火災や事故の原因となります。




⚠ 注意

動作しないなど異常の時は、アダプタープラグをコンセントから抜き、本取扱説明書の「こんなときには」の項目をチェックしてください。チェックしても正常に動作しない場合は、ただちにマットレスの使用を中止し、アダプタープラグをコンセントから抜き、販売店または弊社お客様相談室に修理を依頼してください。


電動操作を長期間行わないときや、停電、雷、地震の場合は、アダプタープラグをコンセントから抜いてください。
そのままにしておきますと、事故や故障の原因となります。



マットレスを移動するときはアダプタープラグを必ず抜いてください。
電源コードを破損する原因となります。



アダプタープラグをコンセントから抜く時は、電源コードを引っ張らずに、必ず先端のアダプターを持って抜いてください。
コードが傷つくと、火災、感電の原因となります。



マットレスの周辺を定期的に整理、整頓してください。
周辺が乱れていると思わぬケガの原因となります。



⚠ 注意


電源コードが傷んだり（芯線の露出、断線など）、動かないなど、異常の時はアダプタープラグをコンセントから抜き、販売店または弊社お客様相談室へ連絡してください。そのまま使用すると、火災、感電の原因となります。



手元スイッチのボタンは、必要な操作に合わせて1つずつ押してください。複数のボタンを同時に押したり、不必要なボタンを押すと思わぬ動きをし、乗っている人や周囲の人がケガをする恐れがあります。



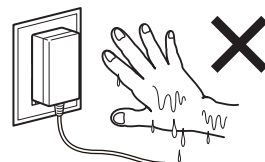
マットレスには向きがあります。必ずマトラベルを上側・足側にしてください。間違った方向で使用した場合、ケガや損傷の原因になります。



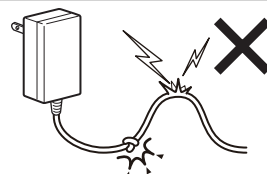
マットレスの上で喫煙をしないでください。破損、火災の原因になることがあります。



濡れた手で、アダプタープラグの抜き差しをしないでください。感電する恐れがあります。



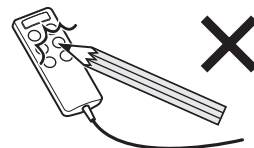
電源や手元スイッチのコードを傷つけたり、加工したり、無理に曲げたり、ねじったり、引っ張ったり、たばねたり、挟み込んだり、巻きつけたり、加熱したりしないでください。コードが破損して、火災、感電の原因となります。




手元スイッチ、その他の電気部品に水やジュースなどの液体をこぼさないでください。故障や事故の原因となります。



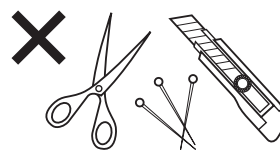
手元スイッチのボタンを爪や先の尖ったもので押したり、必要以上に強く押したりしないでください。ボタンが破損するなど故障の原因となります。



手元スイッチを落としたり、引きずったり、強引に引っ張ったりしないでください。故障の原因となります。



マットレスの上で縫い物などして、突起物（針、ハサミ、ナイフなど）を使用しないでください。針がマットレスの中に入ってしまったたり、破損の原因になります。

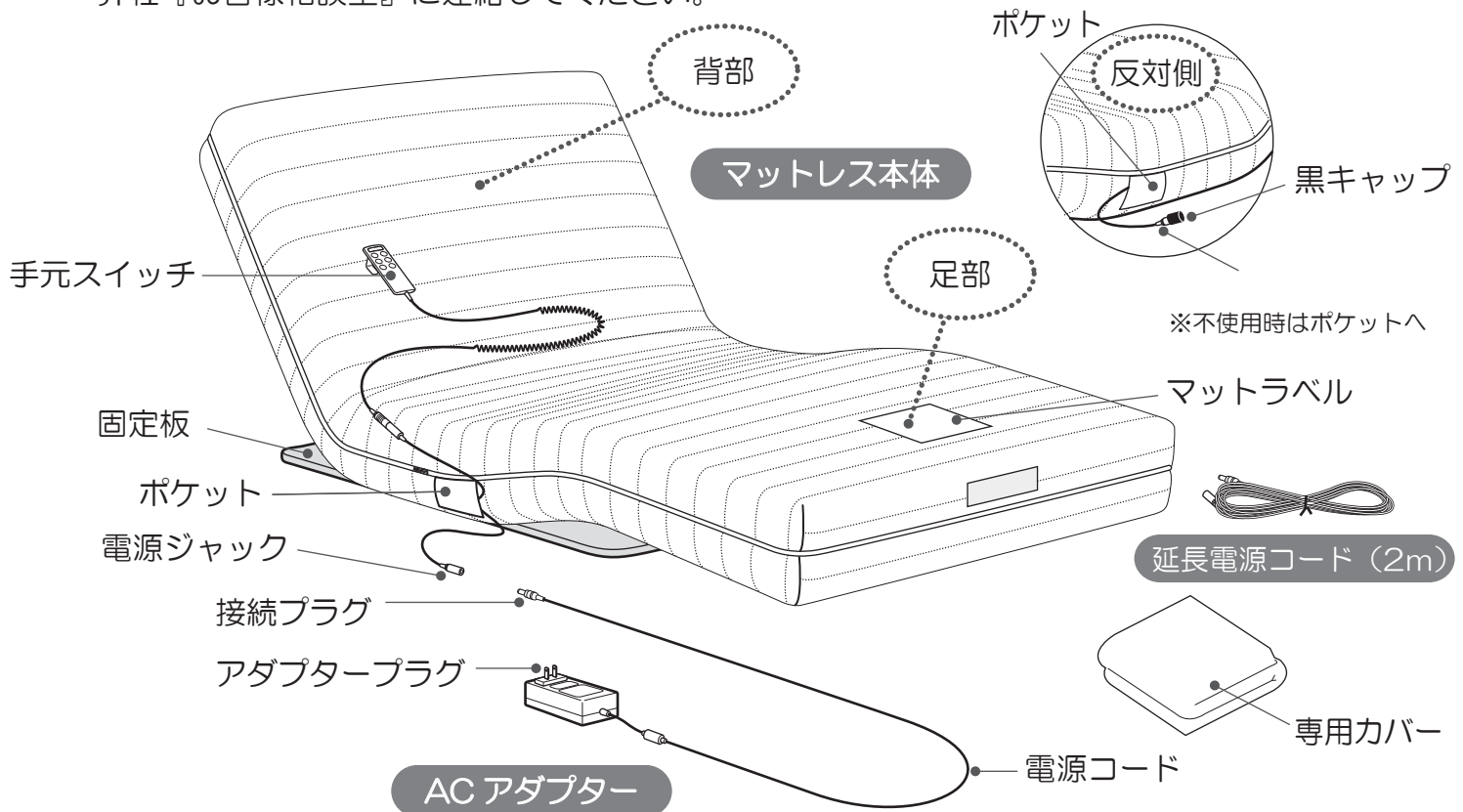


ラベル類をはがさないでください。無理にはがしますと、生地の変色や破損の原因になります。

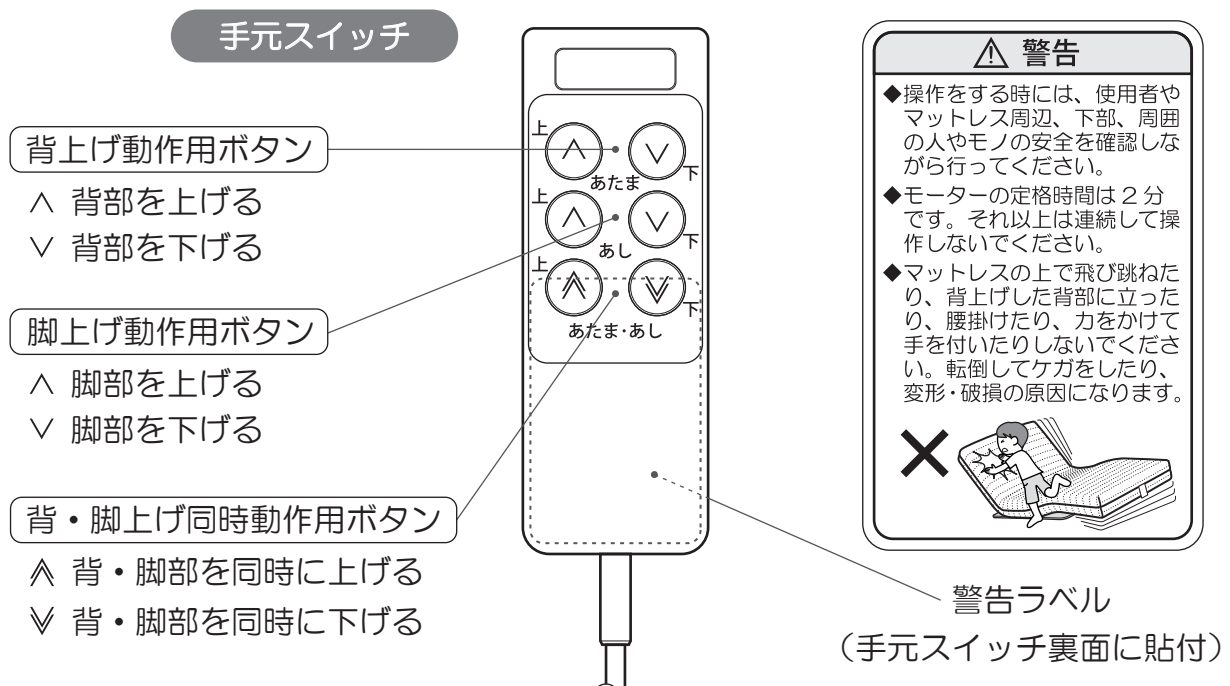


2. 部品の確認と各部の名称

- 梱包箱の中から部品を取り出した後、部品がそろっていること、破損がないことを確認してください。もし、足りないものや破損している部品があった場合は、『販売店』または弊社『お客様相談室』に連絡してください。

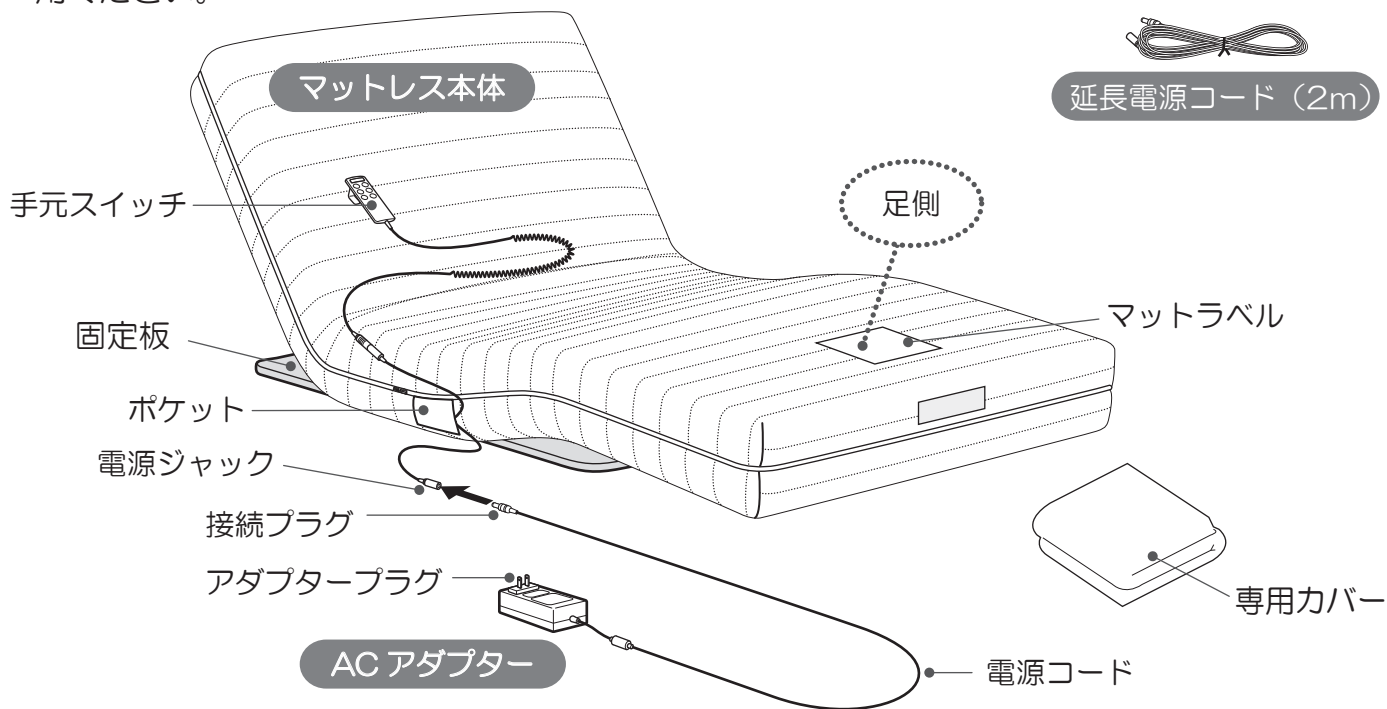


- 本製品には、手元スイッチに警告ラベルがあります。使用前に内容を確認してください。注意事項の中で特に注意して頂きたい項目を警告ラベルに表示してあります。はがしたり、傷つけたり（汚したり）しないでください。



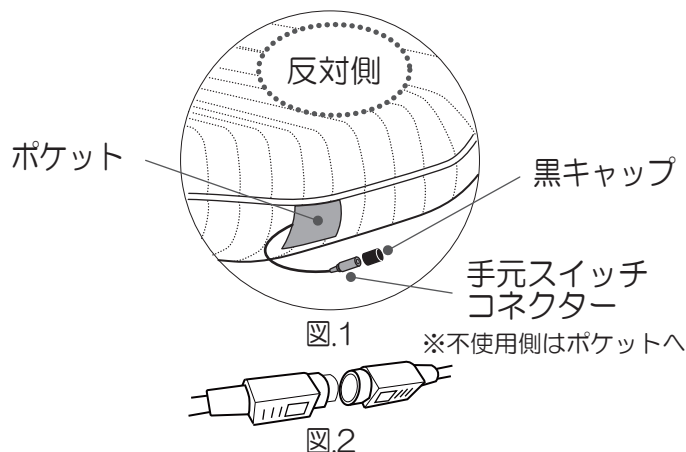
3. 設置と使用方法

- ① マットレス本体の「マットラベル」を上側・足側にして設置してください。
- ② マットレス本体の「電源ジャック」と AC アダプターの「接続プラグ」を接続してください。
※電源コードが届かない、又は届きにくい場合は付属の延長電源コードをご使用ください。
- ③ AC アダプターの「アダプタープラグ」をコンセントに差し込んでください。
- ④ 手元スイッチの操作方法 (P.6) を参照のうえ、正常に動作することを確認してからご使用ください。



【手元スイッチを反対側へつなぐには】

- ① 反対側の手元スイッチコネクターをポケットから取り出し、キャップを取り外す。(図.1)
- ② 手元スイッチのコネクター部分を切り離し、工程①で切り離れたコネクターに接続する。
その際、それぞれのコネクターの形状に合わせて接続してください。(図.2)
- ③ 使用しなくなった手元スイッチコネクターへ黒キャップをかぶせ、ポケットへ収納してください。



※ 背上げや脚上げをした時、バランスにより動作させていない側が動いたように見える場合がありますが、フレーム構造の特性によるもので異常ではありません。

警告

症状によっては、マットレス操作（背上げ、脚上げ）をすることにより、症状を悪化させる可能性があります。使用に際しては、医師の指示に従ってください。
事故の原因となります。

手元スイッチで操作をする時には、使用者やマットレス周辺、下部、周囲の人やモノの安全を確認しながら行ってください。また、なんらかの危険を感じた時には、すぐに操作を中止してください。
人がケガをしたり、モノが破損するなど、事故の原因となります。




4. お手入れと保管方法

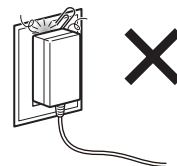
お手入れするときは下記に注意して行ってください。

⚠ 警告

お手入れの前には、アダプタープラグをコンセントから抜いてください。
誤動作による事故や感電する恐れがあります。




アダプタープラグにホコリが付着しないように、定期的にコンセントから抜いて、乾いた布で刃およびその取り付け面を拭いてください。
アダプタープラグにホコリが付着していたり、コンセントにしっかり差し込まれていないと感電や火災の原因になります。



注 意

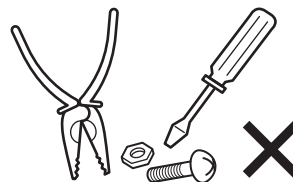
定期的に点検を行ってください。
長年ご使用の電気製品は熱、湿気、ホコリ等の影響により内部部品が劣化し、発煙、発火のおそれがあります。

お手入れの際、直接、水をかけて洗わないでください。
感電、異常動作の原因になります。



禁 止

ご自身で分解、修理、改造はしないでください。
火災、感電、異常動作の原因になります。



分解禁止

⚠ 注意

時々、マットレスの置いてある位置を動かしてマットレス下面を乾燥させてください。また、寝装品を取除き風通しをよくし湿気が溜まらないようにしてください。
臭いやカビの原因になります。

保管するときは、マットレスの背部と脚部を平らにし、アダプタープラグをコンセントから抜いてください。
下げた位置で保管しないと故障の原因となります。



注 意

汚れを拭き取るのに、シンナー、ベンジン、ガソリンなどの有機溶剤を含んだものおよび、研磨剤、漂白剤などは使用しないでください。市販のクリーナーを使用するときは、一度目立たない所で試してから使用してください。
変色、変質、商品を傷める原因となります。

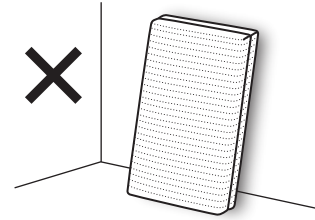


禁 止

⚠ 注意

高温、多湿、ホコリの多い場所で保管しないでください。
故障の原因となります。

マットレスは横に倒したり、立てかけたりしないでください。
事故や故障の原因となります。



お手入れ方法

【マットレス本体】

ほこりを払い落とし、中性洗剤を水で薄めた液を含ませよく絞った布で、軽くたたきように汚れを落としたあと、水を含ませよく絞った布で洗剤分をたたき取るようにしてください。著しい汚れには布用クリーナーをご使用ください。

【手元スイッチ】

水を含ませたやわらかい布をよく絞ってから拭いたあと、乾拭きしてください。

【マットレスカバー】

ほこりを払い落とし、中性洗剤を水で薄めた液を含ませよく絞った布で、軽くたたきように汚れを落としたあと、水を含ませよく絞った布で洗剤分をたたき取るようにしてください。著しい汚れには布用クリーナーをご使用ください。

【定期点検について】

下記項目を定期的にご確認ください。

こんな症状はありませんか？

- スイッチを入れても、動作しないときがある。
- 電源コードやアダプターにひび割れや傷がある。
- 電源コードやアダプターが異常に熱くなる。
- コゲくさい臭いがしたり、動作中に異常な音や振動がする。
- マットレスの表地が破れるなどの損傷をしている。
- その他の異常や故障がある。

故障や事故防止のため、直ちに使用を中止し、アダプタープラグを抜いて修理をご依頼ください。

また、このような症状がなくても、お買い上げ後5～6年ほどたちましたら安全のため点検をお奨めします。

修理・点検に要する費用につきましては、『販売店』または弊社『お客様相談室』にお問合わせください。

5. こんなときには

次のような症状が起きた場合、修理を依頼する前にもう一度、以下の項目をご確認ください。確認しても正常に動作しない場合は、ただちに使用を中止し、アダプタープラグをコンセントから抜き、『販売店』または弊社『お客様相談室』に修理を依頼してください。

症 状	ご確認ください
動かない。	アダプタープラグや接続プラグが抜けていませんか？ → アダプタープラグをコンセントに、接続プラグをマットレス本体の電源ジャックにしっかり差し込んでください。
	操作ボタンを短時間に繰り返して押していませんか？ → 安全装置が働いて一時的に動かなくなる場合がありますが、しばらく時間を置くと正常に作動します。
マットレス面が水平にならない。	手元スイッチで一番下まで下げてありますか？ → アダプタープラグがコンセントに差し込まれていることを確認の上、手元スイッチで一番下まで下げてください。
	人が寝ていない状態で下げていませんか？ → フレームをウレタンで包んだ構造のため、ウレタンに癖が付き平らにならない場合がありますが、人が寝ることや軽く押して頂くことにより荷重がかかり平らになります。

6. アフターサービスについて

保証書および保証期間について

- 保証書：所定事項の記入および記載内容をご確認の上、大切に保管してください。
- 保証期間中に修理を依頼する場合：保証書の記載内容に従って修理いたします。
- 保証期間を過ぎて修理を依頼する場合：修理すれば使用できる場合は、希望により有料で修理いたします。

修理を依頼されるときは

- 修理を依頼される前に取扱説明書をよく読み、再度点検の上、なお異常がある場合は、販売店または弊社お客様相談室へ連絡してください。
- ご連絡いただきたい内容：住所、氏名、電話番号、型式名、販売店、お買い上げ日、故障または異常の内容（できるだけ詳しく）

修理、お取り扱い、お手入れなどのご相談は、まず、『販売店』へお申し付けください。

◎ 弊社は厳格な検査を経て納品いたしておりますが、万一不具合点がございましたら、『販売店』または弊社『お客様相談室』にお問合わせください。

お客様相談室 ☎ フリーダイヤル：0120-39-2824

受付時間：月～金曜日 9時～12時 13時～17時
（土、日、祝祭日、年末年始、弊社指定の休日などは除く）

7. 仕様

機能 背上げ・脚上げ リクライニング機能 背部の最大傾斜角度：60度、脚部（ひざ）の最大傾斜角度：30度 （人や寝装品などマットレスに何も乗っていない状態で背部・脚部を同時に上げた場合の最大角度です。）			
定格電圧	AC 100 V	寸法	幅 970×長さ 1950×厚さ 230 mm （固定板を含む）
定格周波数	50/60 Hz		
消費電力	110 W(連続使用時間2分)	重量	約 30 kg (ACアダプター含む)
電源コード長さ	約 2.4 m (ACアダプターからの長さ)	安全使用者体重	約 100 kg
延長コード長さ	約 2.0 m		

8. 保証書

保証書

この製品は、厳格な品質管理及び検査を経てお届けしたものです。
 お客様の正常なご使用状態で万一故障した場合には、本保証書記載内容によりお買い上げの販売店が受付け致します。
 ※ 修理は、お買い上げの販売店に必ず本保証書を提示の上、ご依頼下さい。
 ※ 本保証書は再発行致しませんので、大切に保管して下さい。

フランスベッド株式会社

〒196-0022 東京都昭島市中神町1148番地5
 TEL 042 (543) 3111 (代表)

保証期間	お買い上げ日	年	月	日から1年間	販売店
お客様	ご住所 〒				
	ご氏名				
	電話番号				

保証規定

- 保証期間内に正常なる使用状態において万一故障した場合には、無償修理致します。
お買い上げ日及び販売店名は、納品書又は領収書等で確認させて頂きますので、保証書とともに紛失しないよう保管願います。
- 次のような場合には、保証期間内でも有償修理になります。
 (イ) 使用上の誤り、不当な修理や改造による故障及び損傷。
 (ロ) お買い上げ後の転倒、落下等による故障及び損傷。
 (ハ) 火災、地震、風水害、落雷やその他の天災地変、公害、ガス害、塩害等による故障及び損傷。
 (ニ) 電源を使用する製品においては、指定電源（日本国内仕様）AC100V 50/60Hz以外での使用や異常電圧による故障及び損傷。
 (ホ) 本保証書のご提示がない場合。
 (ヘ) 本保証書にお買い上げ日、お客様名、販売店名の記入が無く、納品書又は領収書等にて必要事項の確認ができなかった場合。
 (ト) 保証書の記載事項の字句を書き替えられた場合。
 (チ) 消耗部品の取替え及び点検等の費用。
 (リ) 離島や離島に準ずる遠隔地については、弊社規定に沿った訪問に要する実費を申し受けることがあります。
- 本保証書は、日本国内においてのみ有効です。
This warranty is valid only in Japan.
- 法的責任
この保証書は、本書に明示した期間、条件のもとにおいて無償修理をお約束するものです。従ってこの保証書によってお客様の法律上の権利を制限するものではありませんので、保証期間経過後の修理についてご不明の場合は、お買い上げの販売店にお問合わせ下さい。
- 保証の対象
本体及び付属品。但し、消耗部品、縫製部品、別売部品は除く。
- 免責
本製品の故障の放置又はその使用によって生じた、直接、間接の損害についての保証は、一切その責を負いませんので、予めご了承下さい。

修理の記録