

型式名：リフトアップチェア450
取扱説明書

このたびはフランスベッドの製品をお買い上げいただきまして
まことにありがとうございます。





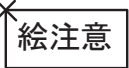
⚠ 注意

正しく安全にご使用いただくためにこの組立・取扱説明書をよく
お読みいただいた上で組立て、ご使用下さい。
また、いつでもご覧いただけますように大切に保管して下さいま
すようお願い申し上げます。

安全のために必ずお読み下さい

絵表示について

この取扱説明書では、製品を安全に正しくお使いいただくため
に、下記の絵表示をしています。その表示と意味は次のように
なっています。内容をよく理解してから本文をお読み下さい。

 警告	記載されている内容を見捨て、誤った取扱いをす ると、人が死亡または重傷を負う可能性があること を示します。
 注意	記載されている内容を見捨て、誤った取扱いをす ると、人が傷害を負う可能性や製品が破損する恐れ のあることを示します。
	この記号は行為を強制したり指示する内容を告げる ものです。（～して下さい。）
	この記号は禁止の行為であることを告げる ものです。（～してはいけません。）
 絵注意	絵表示に対する行為を禁止することを告げる ものです。

アフターサービス

●保証書

- ◎保証書は、お買い上げ店より
「お届け日、お買い上げ店名」を
記入していただいて下さい。
- ◎保証書に記入できない場合は、
納品書又は領収書（お届け日、
お買い上げ店名のわかる物）と
併せて大切に保管して下さい。

保証期間：お届け日より1年

注）保証書と、納品書又は領収書無き場合は保証いたしかねます。

●修理を依頼されるときは

- ◎この取扱説明書をよくお読みいただき、再度ご点検の上、なお異常がある
場合は『お買い上げ店』又は、『お客様相談室』へご連絡下さい。
- 保証期間中は
- ◎保証書の規定に従って、出張修理させていただきます。
- 保証期間を過ぎているときは
- ◎修理すれば使用できる製品については、ご希望により有料で修理させて
いただきます。
- ご連絡していただきたい内容
- ◎できるだけ詳しくお願いいたします。
- ①ご住所、氏名、電話番号
- ②型式名、お買い上げ店名、お届け日
- ③故障又は異常の内容

お客様相談室

修理、お取り扱い、お手入れなどのご相談は、まずお買い上げの
販売店へお申し付け下さい。

◎弊社製品は厳格な検査を経て納入いたしておりますが、万一不具合な点がござ
いましたらお買い上げの販売店又は弊社相談室にお問い合わせ下さい。



0120-39-2824

フリーダイヤル：月～金 9時～12時、13時～17時
土、日、祝祭日、年末、年始等は除く

安全のために必ずお守り下さい



警告

自分の意思表示、リモコン操作が困難な人のご使用は
お避けください。
また、介護を要する人が利用する場合、必ず介護をする
人の監督下で使用してください。



製品の作動時は、周囲に人や障害物がないことを
確認してください。
正常に作動しなかったり、ケガ、破損、故障の
原因となります。




座面下の可動部には触れないでください。
可動部に手や足を挟み、重大事故の原因となります。



製品の上に、危険なものや重いものを
置かないでください。
思わぬケガをしたり、置いたものが
落下し、製品を破損する原因となります。



製品の上で立ったり飛び跳ねたり
しないでください。
不意にバランスを崩し、転倒したり、
重大事故の原因となります。



この製品の定員は1人です。子供を抱えながら使用
したり、2人以上でのご使用はしないでください。
破損や転倒など重大事故の原因となります。



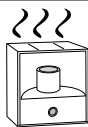
電源コードの配線は、通路を避けてください。
コードに足を引っかけて転倒したり、破損や断線の
原因となります。



製品上での喫煙はご遠慮ください。
火災の原因となります。



暖房器具や放熱器具の近くには
設置しないでください。
火災や変色の原因となり、
大変危険です。



注意

子供の遊具として使用することは避けてください。
操作方法を誤り、思わぬケガをする恐れがあります。



平坦な場所に設置してください。
（不安定な場所では使用しないでください）
ガタツキや破損の原因となります。



フローリングや畳など、凹んだり、キズが付きやすい
床面に設置する場合は、カーペットなどを敷いて、
床面を保護してください。




直射日光が当たる場所への設置は避けてください。
また、高温多湿な場所は避けてください。
製品をいためる可能性があります。



異常音やガタツキ、作動性に異常を感じたら、
直ちにご使用をやめ、お買い上げの販売店、
またはお客様相談室へご連絡ください。



背もたれを外した状態で使用しない
でください。
転倒したり、事故の原因となります。



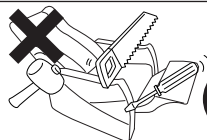
製品を移動するときは、必ず電源コードを抜き、
もとの位置に戻してください。
また、コード類を車輪で踏まないよう十分注意して
ください。



異常音やガタツキ、ネジの緩みがないことを
定期的に確認してください。
異常のままご使用になると、故障や負傷の原因
となります。



本製品を分解、変造、改造しないで
ください。
思わぬケガや製品が破損する原因と
なります。



利用者最大体重は80kgです。
80kgを超える方のご使用はお避けください。
破損、転倒、負傷の原因となります。



作動時に身体の一部や電源コード、リモコンコード
が挟まらないよう十分注意してください。



作動時に背もたれやひじ部にもたれないでください。
また、片方だけのひじ部に体重をかけないでください。
バランスを崩し、転倒したり、破損の原因となります。



座る際は、座面を最適な高さに調整し、ゆっくりと
こしかけてください。
衝撃的に座ると製品が不意に動いたり、破損の原因
となります。



電源コード、リモコンコードを無理に引っ張らないで
ください。
断線の原因となります。



当製品を他の用途で使用しないでください。



お手入れ方法

ジュースなどの 液体をこぼしたときは、直ちに薄めた中性洗剤を硬く絞ったタオルで
軽く叩くように吸い取ってください。こすると汚れを広げてしまう原因となります。
そして、風通しを良くして乾かしてください。



カバーを取り外してご家庭で洗濯（洗濯ネット使用）をすることができます。
取り外す時は、無理にはずそうとすると、縫製部分が破ける恐れがあるので、
少しずつおこなってください。





注意

開梱後、直ちに 、バッテリーの充電を行ってください。（24時間以上）

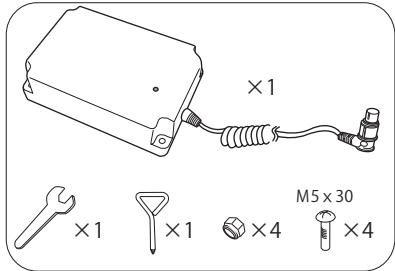
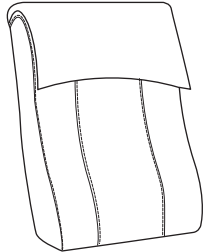
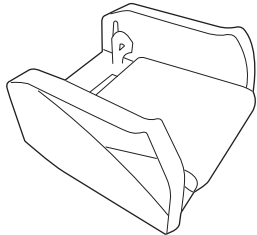
開梱、組立ては 、必ず2人以上で行ってください。

組み立てる前に 、以下の部品が揃っていることを確認してください。

本体×1

背もたれ×1

バッテリーセット（別箱）

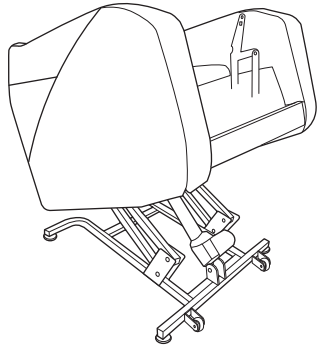


①バッテリーと背もたれを組みむために

1) 電源プラグをコンセントへ差し込んでください。



2) 背もたれを組みやすくするため、座面をリフトアップした状態にしてください。
リモコンについては、 **リモコンの扱い方** をご確認ください。



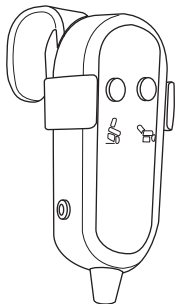
【⚠ 注意】

周囲に人や障害物がないことを確認してください。

リモコンの扱い方

1) このリモコンには、安全キー機能が付いてます。リモコン操作するときは、安全キーがリモコンに差し込まれていることを確認してください。

安全キー



【⚠ 注意】

リモコンを使用しないときや、周囲に子供などがいるときは、安全キーを引き抜き、誤操作に十分注意してください。

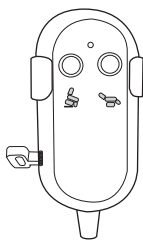
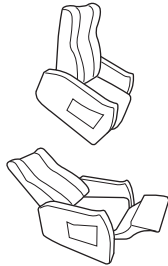
2) それぞれの使用目的に応じてボタンを押し続け、お好みの角度、位置でボタンから手を離してください。



・リフトアップさせるとき。
・リクライニングの状態からソファの状態へ戻すとき。



・リクライニングさせるとき。
・リフトアップの状態からソファの状態へ戻すとき。



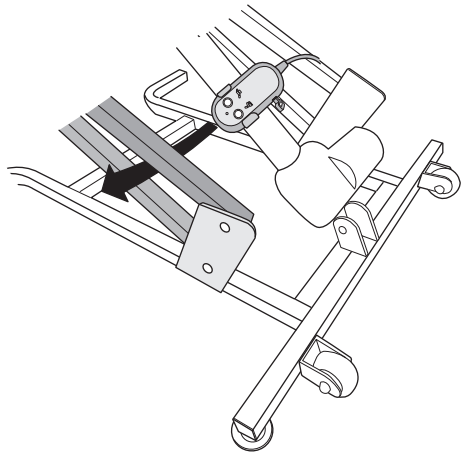
リモコンを左手で扱う場合

⚠ 注意

リモコンを左手でする場合、右図のようにリモコンコードを左側に通してください。

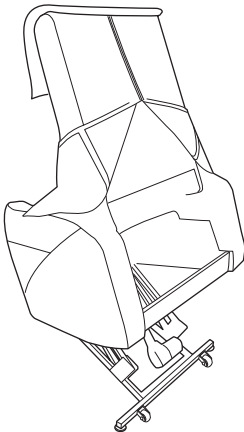
⚠ 注意（断線を防止するために）

右手用で配線をした場合は必ず右側のポケットにリモコンを収納し、左手用で配線した場合は必ず左側のポケットに収納してください。



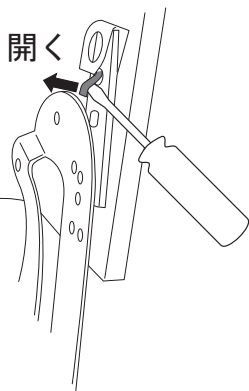
背もたれの取り外し方

①金具を見えやすくするために、リフトアップした状態にし、背面のファスナーを開け、内部の金具が見やすいようにしてください。



②右図のように、マイナスドライバーなどで開きながら持ち上げてください。

開く



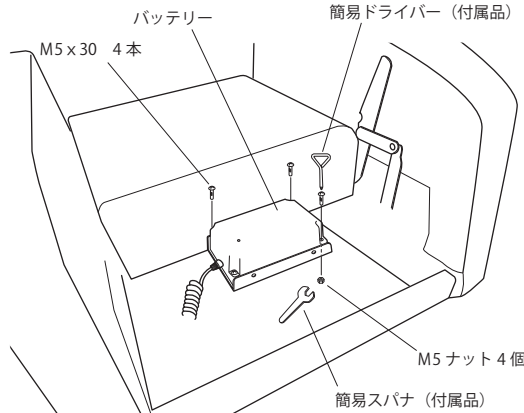
⚠ 注意
手袋をしてください。素手で行うと、手をケガをする危険性があります。

製品仕様

寸 法	幅700 x 奥行き870～1590mm高さ880～1485mm
座面の高さ	420mm
構造部材	天然木、合板、鋼、鋼管
クッション材	ウェービングバンド、ウレタンフォーム、樹脂綿
許容人員	1人
耐加重	80 k g
製品重量	約43 k g
消費電力	最大75W （待機電力 0.4W）

②バッテリーを取り付けます

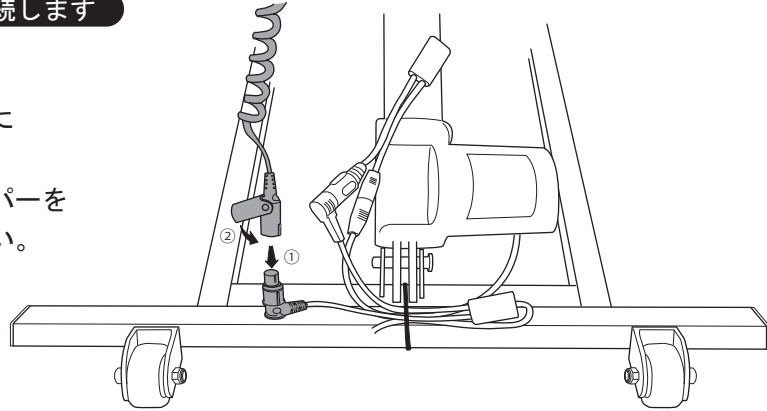
座面後部の金具にバッテリー（別箱）をセットし、ネジ4本とナットで固定してください。



③コネクターを接続します

右図のように、

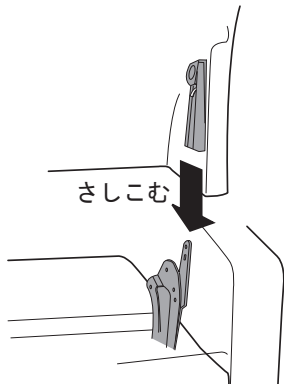
- ①コネクターを確実に差し込みます。
- ②外れ防止のストッパーをはめ込んでください。



④背もたれを組み付けます

①背もたれを取り付けます。
背もたれの背面ファスナーを全開にしてください。

②右図のように、左右の金具位置を合わせ、左右均等にゆっくりと確実に差し込んでください。
その際、手を挟まぬよう十分注意してください。



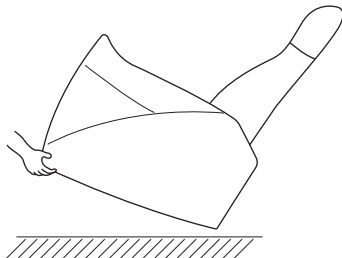
③最後に背もたれに大きなガタツキがないことを確認してください。

製品を移動するとき

肘掛けの下を持ち上げ、本体を後方へ倒すことにより、移動することができます。

【⚠ 注意】

必ずコンセントを抜いてください。
また、コードを引きずらないでください。



保証書

お届け日 平成 年 月 日

ご芳名 様
お住所 〒 -
TEL

店名・住所
販売店

保証期間：お届け日より1年

保証の適用除外

保証期間中でも次のような場合には、有料修理又は出張料を申し受ける事があります。

- 1) 本保証書のご提示が無かった場合。
- 2) 本保証書にお届け日、お客様名、販売店名の記入が無く、納品書又は領収書等にて必要事項の確認ができなかった場合。
- 3) 保証書の記載事項の字句を書き替えられた場合。
- 4) 誤った使用あるいはお取扱上の不注意や過失によって故障が生じた場合。
- 5) 本製品をご使用者自身又は他業者により変造、改造された場合。
- 6) ご購入後の移動や輸送及び落下等、不適切なお取扱により故障及び損傷が生じた場合。
- 7) 火災、地震、風水害、落雷およびその他の天災地変、公害、塩害、ガス害による故障又は損傷が生じた場合。
- 8) 指定電源(AC100V 50Hz/60Hz)以外の使用、及び異常電圧による故障又は損傷が生じた場合。
- 9) 本製品の使用による経年変化に該当する事項、及び消耗品の交換。
①布地、革、ソフトレザー等の破損、変色。
②木部の変質、塗装・メッキ部の曇り変色。
③電球の切れ。
- 10) 一般家庭用以外（例 業務用等）に使用された場合の故障及び破損。
- 11) 設置場所（床面のゆがみ等）に起因される異音、組立不具合。
- 12) 本製品外より発生した食虫害。

設置場所

- (1) ご贈答品、あるいは転居等で本保証書に記入してあるお買い上げ販売店に修理がご依頼できない場合には、取扱説明書記載のお客様相談室へご相談下さい。
- (2) 本保証書は日本国内においてのみ有効です。 This warranty is valid only in Japan.

法的責任

この保証書は、本書に明示した期間、条件のもとにおいて無償修理をお約束するものです。従ってこの保証書によってお客様の法律上の権限を規制するものではありません。保証期間経過後の修理についてご不明の場合は、お買い上げの販売店又はお客様相談室にお問い合わせ下さい。

保証の態様

- (1) 保証期間内において、取扱説明書、製品添付の注意ラベル等の注意書にしたがって正常な使用状態で故障した場合には、無償修理致します。
- (2) ご用命の際は、お買い上げの販売店又はお客様相談室にご連絡下さい。
- (3) 離島や離島に準ずる遠隔地については、弊社規定に沿い訪問に要する実費を申し受けることがあります。

保証を受けるための条件

保証を受けるためには、出張修理の際に本保証書及び販売店納品書又は領収書を提示して下さい。

※ご注意 納品書又は領収書を併せて保管願います。

保証の対象

消耗部品を除く、本体とし保証期間は別表によります。尚、別売部品をご選択の場合は、別売部品添付の保証書によります。

免責

本製品の故障の放置又はその使用によって生じた、直接、間接の損害についての保証は、一切その責を負いませんので、あらかじめご了承下さい。

販売店様へのお願い

ご販売又はご配送時に保証書の所定事項（お届け日、販売店名）をご記入の上、お客様へお渡し下さい。

フランスベッド株式会社

〒196-0022 東京都昭島市中神町1148
TEL 042(543)3111（代表）

