

要保管

公的介護保険
レンタル製品

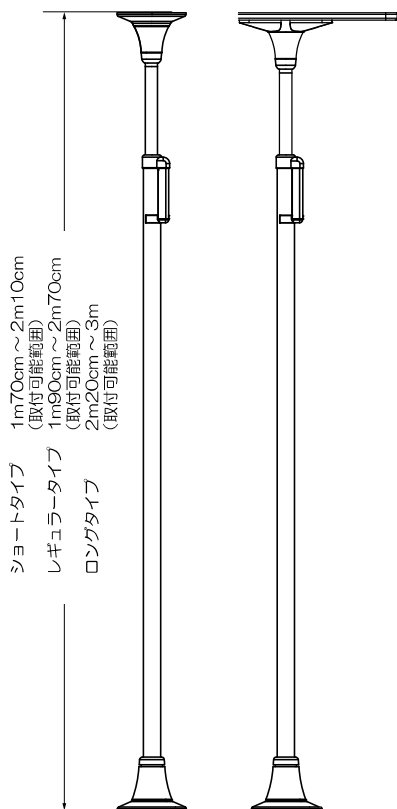
ベストポジ

- レギュラータイプ
- ショートタイプ
- ロングタイプ

Our BestPositionBar Continue Evolving

取扱説明書

この度は、弊社製品をご利用くださり、誠にありがとうございます。ご使用になる前に、この説明書をよくお読みいただき正しくご使用ください。お読みになった後は、いつでも見られる所に大切に保管してください。



安全にお使いいただくために

ベストポジションバーとは、ご利用者の補助、自立支援を目的とした福祉用具です。

天井と床の間を突っ張り、空間に取付けできる利点がありますが、ネジやクギで固定しないため、誤った取付けや使用をすると重大事故につながります。

- ◆ 使用上の警告・注意をよくお読みになり、「禁止事項」と「実行事項」を必ずお守りになり安全にご使用ください。
- ◆ 製品の取付けは必ず、指定事業者の方が行ってください。
- ◆ 天井や床の状態によっては、撤去時に滑り止めの色が移ったり、クロスが剥がす恐れがあります。
- ◆ 長期ご使用の場合、天井のクロスへの貼りつきや破れが起こる事があります。

安全上の注意

安全のため必ずお守りください。

- この説明書は、製品を安全に正しくお使いいただき、事故や家財の損害を未然に防止するために、次のマークで表示しています。
- 各マークの意味と内容を十分ご理解されたうえでご使用していただきますようお願いいたします。



警告

この表示の欄は「死亡または重傷を負う可能性が想定される」内容を示しています。



注意

この表示の欄は「傷害を負う可能性や物質損害が想定される」内容を示しています。

- お守りしていただく内容の種類を、次の絵表示で区分して説明しています。



禁止

この絵表示は、してはいけない「禁止」内容を示しています。



実行

この絵表示は、必ず実行していただく「強制」内容を示しています。



警告

◆安全に使用していただくために必ずお守りください。



禁止

自力で危険な状態から回避することができない方、使用・操作方法が理解できない方は使用しないでください。



実行


身体状況により自分の身体を安定させられない方は、必ず介助者が付き添って使用してください。



禁止

アームを無理やり回したり、横方向や上方向へ引っ張ったりしないでください。

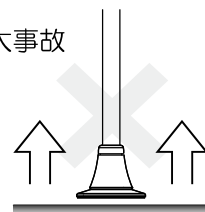
本体が外れ転倒し、重大事故につながります。



禁止

上方向への力は掛けしないでください。

本体が外れ転倒し、重大事故につながります。



禁止

下部ベースに足を引っ掛けて本体やアームを引っ張る使用はおやめください。


本体が外れて転倒し、重大事故につながります。



禁止

ものをつるすなど、用途以外の使用はおやめください。


本体が外れて転倒し、重大事故につながります。



禁止

もたれ掛かったり、座ったりしないでください。


本体が外れたり、手すり破損し、重大事故につながります。



禁止

登ったり、ぶら下がったりしないでください。

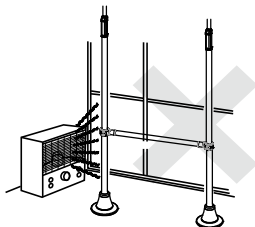
転落したり、手が滑ったり、また、本体が外れ転倒し、重大事故につながります。



禁止

ストーブ等の火気類を近づけないでください。

本体が変形したり、火災の原因になります。



禁止

アーム類をご使用の際は、隙間に手や足、頭が入らないように十分注意してください。

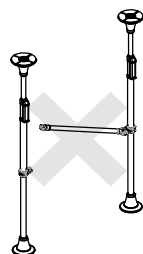
隙間に入ると重大事故につながります。



実行

跳ね上げ手すりは必要時以外、閉めた状態にしてください。

跳ね上げた状態で使用しますと手すりが破損し、重大事故につながります。



禁止

ぬれた手で手すりをつかまないで下さい。

手が滑って転倒するなど、重大事故につながります。



禁止

ご利用者による設置、取り外し、分解、改造は行わないでください。



警告

確認項目	対応方法
赤ラインが見えている場合	赤ラインが見えていたら、すぐに使用をやめ設置業者、又は納品業者へ連絡してください。
製品に強くぶつかる、 又は衝撃を与えた場合	すぐに使用を止め、設置業者、又は納品業者へ連絡してください。
製品から異音がする場合	すぐに使用を止め、設置業者、又は納品業者へ連絡してください。
製品がズれている又は、斜めに 立っている場合	すぐに使用を止め、設置業者、又は納品業者へ連絡してください。
日常的な清掃ではとれない汚れ が付いた場合	設置業者、又は納品業者へ連絡してください。
製品の下部ベースに水分（飲料水や 尿など）がかかってしまった場合	すぐに使用を止め、水分をしっかりとふき取り、設置業者、又は納品業者へ連絡してください。
設置場所の変更が必要な場合	設置業者、納品業者又はケアマネージャーへ連絡してください。

●手すりのそばに家具など身体が挟まったり事故につながるものを置かないでください。
ショップ・納品業者は設置時に事故にならない距離を考慮して設置しています。
もし、手すりのそばへ、新たに家具等を置く際はショップ・納品業者へ連絡・ご相談
ください。

●ご利用者の認知能力が低下し正しい使用方法が難しい場合、または身体・運動能力が
低下した場合などは使用を止め、設置業者・納品業者・ケアマネージャーなどにご相
談ください。

日常の清掃方法

- ◆日常の手入れは、柔らかい布を水またはぬるま湯に浸して、よく絞って汚れを拭き取り、その後、乾いた布で水分を十分拭き取ってください。
- ◆汚れが目立つ場合は、柔らかい布に適量に薄めた中性洗剤を浸し、よく絞って汚れを拭き取った後、柔らかい布に水を浸しよく絞って洗剤成分を拭き取り、その後、乾いた布で水分を十分拭き取ってください。

警告



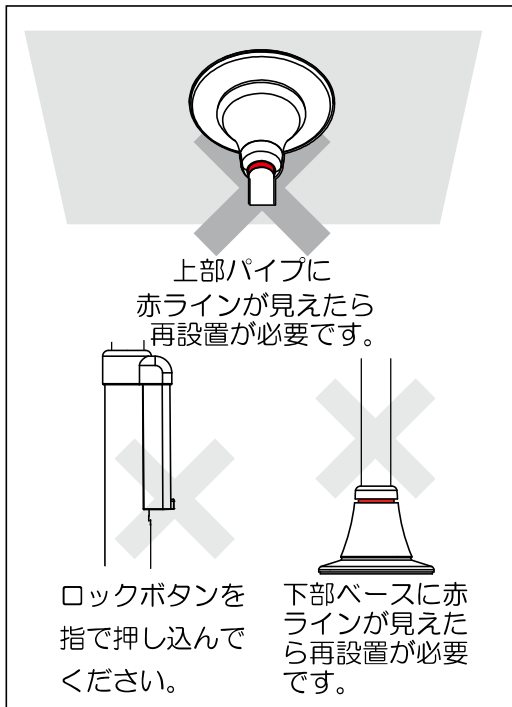
必ず実行

- ◆安全に使用するためには日常点検が必要です。
- ◆下記異状が現れたら、使用をおやめになり設置業者へ連絡してください。
使用を続けると外れて転倒し、重大事故につながる恐れがあります。

日常点検

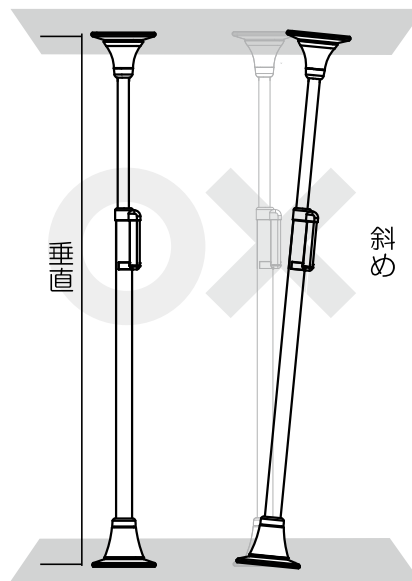
- | | |
|----------------|-----------|
| ①赤ラインが見えている | ⇒ 設置業者へ連絡 |
| ②垂直でなく斜めに立っている | ⇒ 設置業者へ連絡 |
| ③グラツキがある | ⇒ 設置業者へ連絡 |

①



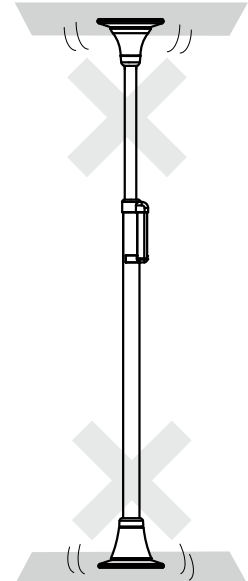
②

斜めになっている場合は再設置が必要です。設置業者へ連絡ください。



③

本体がグラついている場合は点検が必要です。設置業者へ連絡ください。



設置業者・納品業者

会社名

住所

連絡先 電話番号

-

-

製造元 **ホクメイ** 株式会社

総販売元 **DIPPERホクメイ** 株式会社 〒544-0001 大阪府大阪市生野区新今里2-4-1 TEL 06-6754-0625 Fax 06-6758-6485