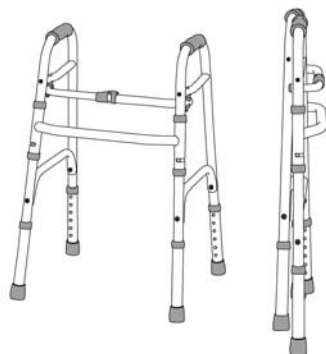
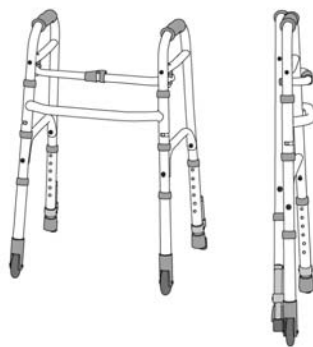


アルコー10型シリーズ取扱説明書

このたびはアルコー製品をお買い上げいただきありがとうございます。
正しくお使いいただくため、ご使用前に必ずお読みください。
また、この取扱説明書は大切に保管してください。



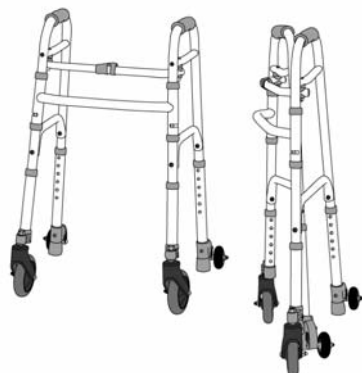
10型・10型M・10型L



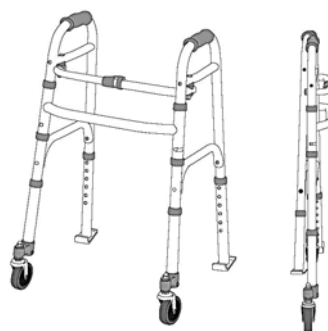
10型-A・10型M-A・10型L-A



10型-B・10型M-B・10型L-B



10型-C・10型M-C・10型L-C



10型-D・10型M-D・10型L-D

安全上のご注意

	警告	この表示の注意事項を無視して誤った取扱をすると、人が死亡または重傷を負う可能性が想定される内容を示しています。
	注意	この表示の注意事項を無視して誤った取扱をすると、人が傷害を負う可能性及び物的損害の発生が想定される内容を示しています。
		必ずしていただく「強制」内容を説明しています。
		してはいけない「禁止」内容を説明しています。

警告

	●	使用前に必ず医療機関、介護支援専門員(ケアマネージャー)、福祉用具専門相談員などに相談して下さい。
	●	使用前にねじやノブねじ、各部品類が緩んでいないかを確認して下さい。転倒、故障の原因になります。
	●	危険が予想される場所(階段や床面の開口部付近など)では使用を避けるか、必ず介護の方が付き添い注意して下さい。転落、転倒による重大な事故になる恐れがあります。
	●	グリップの高さを調節し適切な姿勢でご使用下さい。無理な姿勢でのご使用は転倒やけがの原因になります。
	●	認知症の方が使用される際は、必ず介護の方が付き添い注意して下さい。思わぬ行動だけがや事故をされる恐れがあります。

	●	この製品は歩行器ですので他の用途には使用しないで下さい。
	●	むやみに分解、改造はしないで下さい。故障、事故、けがの原因になります。
	●	次のような場所では使用しないで下さい。転倒、事故、けがの原因になります。 ■屋外 ■段差のある場所 ■エスカレーター ■溝や凹凸のある場所 ■階段 ■坂道 ■バスや電車の中 ■砂や泥のある場所 ■水たまり ■踏切 ■滑りやすい場所 ■暗くて周囲が見えない場所 ■その他の危険が予想される場所
	●	次のような方は使用しないで下さい。転倒、事故、けがの原因になります。 ■自立歩行ができない方 ■体調が良くない方 ■幼児や小さなお子様 ■体格が合わず適切な姿勢が取れない方 ■目が見えない方 ■この製品を使用中にアレルギー症状が出る方(金属アレルギーなど) ■てんかんや発作症状のある方
	●	次のような時は使用しないで下さい。転倒し、けがの原因になります。 ■飲酒后 ■薬物等による酩酊状態 ■睡眠薬服用後 ■麻酔が効いた状態 ■その他の感覚や判断力が正常でない時
●	破損や異常を発見した場合は直ちに使用を中止して下さい。そのまま使用すると重大な事故につながる恐れがあります。	

注意		
	●	この製品の使用者最大体重は80kgです。
	●	壁や家具などを傷つける恐れがあるような場所では、使用を控えるかクッション材等で保護をしてからご使用下さい。
	●	グリップが左右同じ高さになるように脚パイプの高さは4か所同じにして下さい。
	●	車輪の磨耗、ネジ類の緩み、部品の破損及び動作不良がないかを適時点検して下さい。そのまま使用すると故障や事故の原因になります。
	●	お手入れは水に濡らした布か、柔らかい布でから拭きしてください。ひどい汚れの場合には、薄めた中性洗剤をしみ込ませた布で拭いてください。
	●	走っての使用、急加速や急停止、急激な回転などはしないで下さい。転倒し、けがの原因になります。
	●	グリップ高さを製品の仕様以上の高さで使用しないで下さい。転倒し、けがの原因になります。
	●	グリップおよび脚部の片側だけに荷重がかかった状態で使用しないで下さい。転倒し、けがの原因になります。
	●	グリップに座るなどして故意に大きな力をかけないで下さい。故障や変形の原因になります。
	●	落としたり壁にぶつけるなど、乱暴な取扱をしないで下さい。故障や変形の原因になります。
	●	屋外や湿気の多い場所、火の近くや高温になる場所に放置、保管しないで下さい。サビの発生、故障、変形の原因になります。
	●	グリップ以外の部分を持って使用しないで下さい。故障、転倒、事故、けがの原因になります。
●	清掃にベンジンやシンナー、アルコール等の溶剤は使用しないで下さい。変質、変色、割れが発生する原因になります。	

保守点検

1. 清掃の方法・・・適時行って下さい

- 通常の汚れ 水に濡らした布か、柔らかい布で乾拭きして下さい。
- ひどい汚れ 薄めた中性洗剤をしみ込ませた布で拭き、その後水で濡らした布で洗剤分を拭きとって下さい。

2. 注油箇所・・・定期的に行って下さい

- キャスター 車輪や旋回部の回転が固いときは、付着した泥やほこり絡みついた異物(髪の毛、糸くず、ひも等)を取り除き、油(マシン油等)を数滴差して下さい。

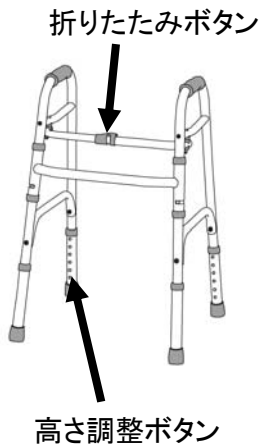
3. 点検項目・・・使用前に確認して下さい

- 直進性 左右均等な力で押しでも真っ直ぐ進まない時はフレームの歪みやキャスターの異常が考えられます。
- ねじ類の緩み 緩みがある時は締め直し、部品の脱落や締まらない等の不具合がある場合は、使用を中止して部品交換をして下さい。
- キャスターのぶれやガタつき 異物が絡み付いているかキャスター取り付けねじの緩み、車輪の磨耗が考えられます。取付けねじに緩みがある時はスパナで締め付けてから使用して下さい。
- 異音の発生 部品がこすれている、車輪に異物が付いていたり油切れが発生している等が考えられます。

4. その他

- サビが発生した時 スチールブラシ等でサビを落とした後に油性塗料を塗るなどして下さい。
- 交換推奨部品 ゴム足やキャスターなどに傷や摩耗、変形などが見つかった場合は交換して下さい。

使用方法



開き方

グリップを持ち折りたたみボタンがパチンとロックするまで左右へ払ってご使用下さい。

折りたたみ方

折りたたみボタンを指で押しながらグリップを内側へ回転させるように折りたたんで下さい。折りたたみ時には自立しませんので注意して下さい。

高さ調整

高さ調整ボタンを指で押しながらスライドさせ、ご使用に最適な高さに合わせて下さい。必ず4本同じ高さになるようにして下さい。

オプションの取付方法

歩行器本体に付いている脚部を取り外し、オプションセットを取り付けて下さい。オプションはイラストを参考に前後左右正しく装着して下さい。脚部は必ず所定の組み合わせで使用して下さい。

10型-A・10型M-A・10型L-A
(オプションAセット)

10型-B・10型M-B・10型L-B
(オプションBセット)

10型-C・10型M-C・10型L-C
(オプションCセット)

10型-D・10型M-D・10型L-D
(オプションDセット)



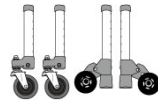
オプションAセット



前脚 後脚



オプションBセット



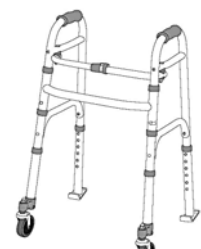
前脚 後脚




オプションCセット



前脚 後脚



オプションDセット



前脚 後脚 傷防止
カバー

※傷防止カバーをつけても傷がつく可能性があります

品番	商品名	幅 mm	奥行 mm	高さ mm	グリップ 内幅 mm	重量 kg	高さ調整	最大 使用者体重 kg	材質
100517	10型	458~471	380~408	625~750	317	2.3	6段階	80kg	アルミ・ スチール 製
100613	10型-A	460~473	435~463	692~817	317	2.6			
100577	10型-B	458~471	504~532	710~835	317	3.2			
100615	10型-C	473~486	516~544	780~905	317	3.8			
100643	10型-D	495~505	460~500	690~815	317	3			
100611	10型M	491~504	429~457	701~826	342	2.3			
100616	10型M-A	493~506	484~512	768~893	342	2.6			
100617	10型M-B	491~504	553~581	786~911	342	3.2			
100618	10型M-C	506~519	565~593	856~981	342	3.8			
100644	10型M-D	530~540	510~545	775~895	342	3.2			
100612	10型L	530~546	460~491	760~885	360	2.4			
100619	10型L-A	534~550	515~546	827~952	360	2.7			
100620	10型L-B	532~548	583~614	845~970	360	3.3			
100621	10型L-C	549~565	597~628	915~1040	360	3.9			
100645	10型L-D	565~580	535~570	835~955	360	3.5			

保証とアフターサービス

1.保証書

保証書は必ず所定の事項を記入のうえ大切に保管して下さい。

2.修理を依頼されるとき

以下の内容をご確認のうえお買い上げの販売店までご連絡下さい。

- **連絡していただきたい内容**

- 品名とお買い上げ日
- 破損・異常の内容をできるだけ詳しく
- 施設名、お名前、ご住所、電話番号

- **保証期間内は**

- 保証書の記載内容に基づき無償で修理いたします。
- ただし、保証期間内でも有償になる場合があります。詳しくは保証書をご覧ください。

- **保証期間が過ぎた後は**

- 修理により使用できる製品については、ご要望により有償で修理いたします。

3.部品の最低保有年数は

補修用性能部品は製造打切り後5年保有しています。

性能部品とは、その製品の機能を維持するために必要な部品です。

4.ご相談について

お手入れ・お取り扱い方法などでお困りの場合は、お買い上げの販売店までお問い合わせ下さい。

保証書

商品名	見本
お買い上げ年月日	
お買い上げ販売店名	

【保証規定】

- 1.この商品の保証期間はお買い上げの日より1年間です。
- 2.保証期間内は部品の欠落や加工不良など、メーカーの責任によるものは無償で修理いたします。
- 3.次のような場合は、保証期間内でも修理は有償となります。
 - a. 使用上の誤りや取扱い不注意による故障・損傷
 - b. 弊社以外で行われた不当な修理や改造による故障・損傷
 - c. タイヤ・車輪・ブレーキパッドの自然消耗
 - d. 地震や風水害などの天災及び事故や火災などによる故障・損傷
 - e. 間違った使用方法で生じた故障・損傷
 - f. 気温・湿度などが特殊な環境の中で使用して生じた故障・損傷
 - g. 取扱説明書に従わないで生じた故障・損傷
 - h. 日本国外でご使用の場合
- 4.一度使用したものは原則として製品のお取替えは出来ません。
- 5.この商品を第三者にお譲りになられる場合、本書も必ずあわせてお渡し下さい。
- 6.この保証書がない場合は保証対象外になります。

株式会社 星光医療器製作所

〒578-0901 東大阪市加納5丁目11-6

TEL(072)870-1912 FAX(072)870-1915

URL <http://www.aruko.co.jp/> E-mail : seiko@aruko.co.jp

<2021年9月 第3版>