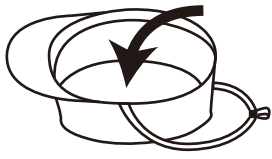
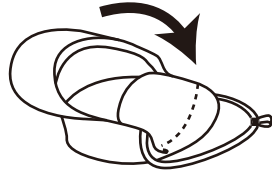


○ BOUSAI abonet キャップ型 (2120,2121) のたたみ方

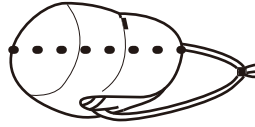
※2126 BOUSAI abonet 防災ハットは、折りたたみません。



①帽子をひっくり返し、後頭部を内側にたたみます。



②つばを内側にたたみます。



③点線の位置で山折りにします。



④ストッパーをあげて固定します。



⑤完成

○ BOUSAI abonet 防災キャップ、防災ハット (2121、2126) について

- ①表地のみ防災加工の生地※(ポリエステル 100%) を使用しています。
※公益財団法人日本防災協会認定の生地を使用
- ②本品は“燃えにくい”商品です。火災から完全に守る事ができる商品ではありません。
火災発生時には速やかに避難してください。

洗濯方法



手洗い
30
中性



漂白剤
禁止



アイロン
禁止



ドライクリーニング
禁止



乾燥機
禁止

- ①出し入れ可能な緩衝材は必ず取り外してください。取り外した緩衝材は洗えません。
- ②帽子を中性洗剤を薄めたぬるま湯に浸けて、手洗い（押し洗い）して下さい。
- ③すすぎは水又はぬるま湯で十分に行った後、形を整えて陰干しして下さい。

《お洗濯の際の禁止事項》

商品の破損、傷み、色移りなどが発生する場合がありますので、以下の行為はお控え下さい。

- | | | |
|------------|-------------|--------------|
| ○乾燥機の使用 | ○つよく擦る・もみ洗い | ○漂白剤・有機溶剤の使用 |
| ○ドライクリーニング | ○濡れたまま放置する | ○他の衣類と一緒に洗う |

《注意・禁止事項》必ずお読み頂いた上で、お使いください。

- 頭部以外の部位に使用しないで下さい。
- 本製品の加工・改造・修理は行わないで下さい。
- 緩衝材やインナーを取り外して使用することはおやめ下さい。
- あご紐をきつく締めすぎたり、直接結ぶことは、大変危険ですのでおやめ下さい。
- 磨耗、損傷のある場合は使用しないで下さい。
- 本製品は頭部を保護するための帽子でありヘルメットではありません。法令で規定された保護帽とは異なりますので、保護帽着用規定のある場所では使用しないで下さい。また、本製品をかぶってオートバイに乗車しないで下さい。乗車用安全帽とは別ものです。設計、製造、性能試験などの目的と方法が全く異なります。
- 本製品は正しい着用により頭部に対する衝撃を緩和するものであり、全ての衝撃を 100% 吸収するものではありません。
- 局所的な高衝撃や保護部の隙間等に衝撃が加わった場合、ケガをする恐れがあります。
- 頭部に合ったサイズをお選びください。サイズが合わないものをご使用になられますと脱げたりする恐れがあり、事故の原因となります。
- 本製品をご使用中に痒み、かぶれ、痛み、湿疹等の異常が生じた場合、直ちに使用を中止し、医師に相談して指示に従ってください。
- 異常の発生や症状の悪化を防ぐため、次の場合はご使用の前に医師に相談して下さい / 頭部の手術後や頭部に傷、痛み、痺れ、腫れ、湿疹、かぶれ等の症状がある方 / アレルギー体質の方や皮膚が敏感な方
- 本製品の前後、裏表を正しく使用し、また、乱暴に使用しないで下さい。
- 本製品は汗や摩擦などにより、色落ちが起きたり、他の生地の色移りする場合があります。