

仕様

- 寸法：アンプ部 約49×15×49mm (WXHxD)
(最大突起含まず)
- イヤホンマイク部
マイクアーム長さ 約80mm
イヤホンコード長さ 約800mm
- 質量：アンプ部 約14g (電池含まず)
イヤホンマイク部 約6g
イヤホンインピーダンス：16Ω
- マイク指向性：全指向性
最大音響利得：約30dB (1.6kHzにて)
最大出力音圧レベル：約110dB ※1
周波数帯域：150~10000Hz
電池持続時間：約2か月 ※2
- ※1 0dB = 2×10^{-5} Pa
※2 アルカリ単4乾電池にて、当社標準試験条件による
- 本仕様および外観は改良のため予告なく変更することがあります。

保証書

本製品は当社におきまして厳重なる品質管理のもとに検査され、合格したものであります。お客様の正常なご使用状態で、万一お買い上げ1年以内に製造上の不備に起因する不具合が生じた場合には無償修理致します。

■保証規定■

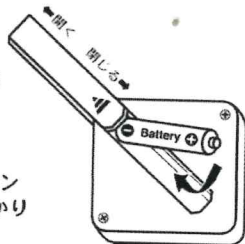
- 1 本書に記載されている保証期間内の修理は無償です。
- 2 次の場合における故障には保証期間内でもその実費を頂きます。
 - ① 不適当な取扱い、不当な修理や改造による故障及び損傷。
 - ② 火災その他の天災地変、異常電圧、指定外の使用電源等、過失又は事故による故障及び損傷。
 - ③ 当社又は当社指定のサービス店以外で修理された場合。
 - ④ 保証書のご提示がない場合、本保証書の未記入、販売店印なき場合。
- 3 本保証書は、日本国内においてのみ有効です。

| | | |
|--------|-------------------|---------|
| 機種 | itsumo aid HI-01S | |
| お買い上げ日 | 年 月 日 | 保証期間 1年 |
| 販売店名 | | |

問合せ先 **Jumpers (ジャンパーズ) 株式会社**
〒221-0045横浜市神奈川区神奈川 2-17-1 704
TEL:045-444-0733 FAX:045-444-0766

ご使用方法

- 電源スイッチがOFFである事を確認し、電池蓋を矢印の方向に最大までスライドさせ、電池の向きを正しく入れて蓋をしっかり閉じてください。

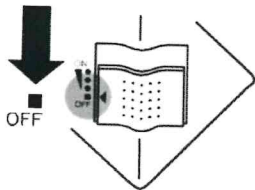
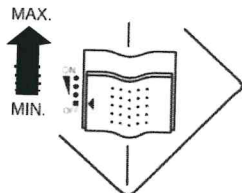


- 付属のイヤホンマイクをイヤホンマイクジャックに奥までしっかり差し込んでください。



イヤホンマイクジャック

- イヤホンを耳に挿入します。
- 使用開始時には必ず小音量から音量を少しずつ上げて調整してください。



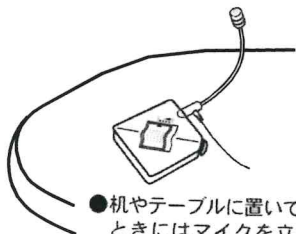
- 使用後は電源スイッチをOFFの位置まで必ず戻してください。スイッチを切り忘れますと、動作時間が短くなるばかりでなく故障の原因になる事があります。

マイクの使い方

- シャツのポケットへ入れたときはマイクを服から離してください。



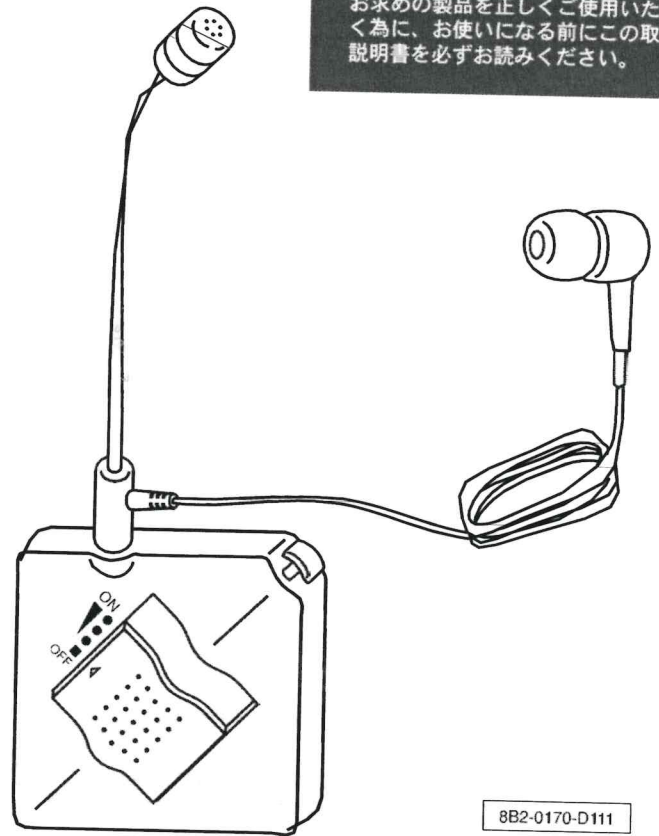
- 机やテーブルに置いて使うときにはマイクを立ててお使いください。



itsumo aid HI-01S

取扱説明書

この度は、本製品をお買い上げ頂き誠にありがとうございます。お求めの製品を正しくご使用いただく為に、お使いになる前にこの取扱説明書を必ずお読みください。

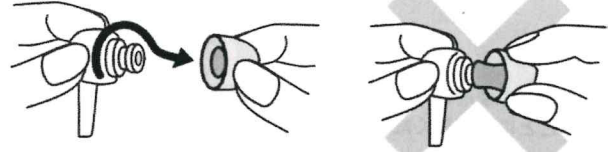


8B2-0170-D111


イヤピースの交換方法

出荷時にはMサイズがついていますが、耳の孔のサイズによってフィットするイヤピースを選んでご使用ください。

- イヤピースのはずしかた



- イヤピースの装着

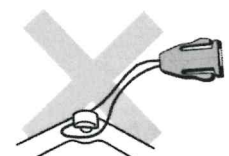


- イヤピース S M L

ストラップの使用法



- 図のように輪の中を通してしっかり装着してください。

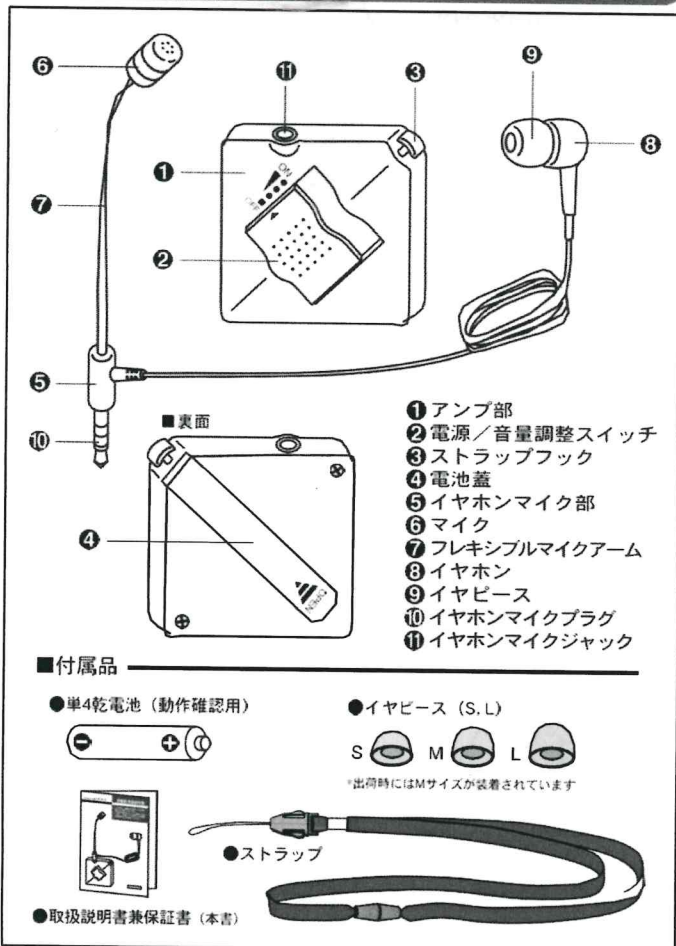


- 図のように輪の中を通さないとはずれて落下します。

- 着脱方法



各部の名称と付属品



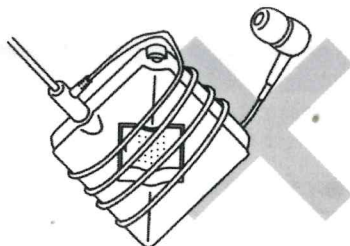
安全にお使いいただくために

- 本製品は本来の使用目的以外の使用はしないでください。
- 強い衝撃を与えたり、投げつけたりしないでください。
- 本製品を廃棄する場合は、必ず電池と別に廃棄してください。
- 電池の廃棄方法はお住まいの地区の基準に従い廃棄してください。
- 使用後は必ず電源スイッチをOFFにしてください。スイッチを切り忘れずと、動作時間が短くなるばかりでなく故障の原因になることがあります。
- 電池は単4乾電池1本を使用してください。
- 電池は未使用で、使用推奨期限内の物をご使用ください。
- 付属の電池は動作確認の為の物で、動作時間を保証するものではありません。
- 長時間ご使用にならない場合は、必ず電池を抜いて保管してください。
- 専用のイヤホンマイク以外はご使用にならないでください。
- 本製品が触れる部分の肌に異常を感じた場合、使用をやめてください。使用を続けると、炎症やかぶれなどの原因になることがあります。
- 本製品を使用中に気分が悪くなった場合は、直ぐに使用を中止してください。
- 電池の消耗時に、音声が歪んだり、ノイズが出る事がありますが、製品の故障ではありません。このような症状が発生した場合は、新しい電池に交換してください。
- 汚れが付いた場合きれいな布でふき取ってください。水洗いはしないでください。
- 使用環境は温度5℃～35℃、湿度は30%～80%の範囲でご使用ください。
- 本機の近くで携帯電話を使用する場合は20cm以上離してご使用ください。携帯電話からの雑音聞こえることがあります。
- イヤピースが耳にフィットしていない場合、イヤピースのサイズを交換したりおさまりの良い位置に調整するなど、ぴったり耳に装着させるようにしてください。
- お買い上げ時には、Mサイズが装着されています。サイズが耳に合わないと感じたときは、付属のSサイズやLサイズに交換してください。
- イヤピースがはずれて耳に残らないよう、イヤピースを交換する際には、イヤホンにしっかり取り付けてください。

故障かなとおもったときに

| 症状 | 原因 | 処置 |
|----------------|--|---|
| 聞こえない | <ul style="list-style-type: none"> ●スイッチが入っていない ●イヤホンマイクプラグが正しく差込まれていない ●電池が正しく入っていない ●電池が消耗している | <ul style="list-style-type: none"> ●スイッチを入れ音量を少しずつ大きくする ●イヤホンマイクプラグをジャックに確実に挿入する ●専用のイヤホンマイクを使用しているか確認する ●電池のプラス・マイナスを確認して正しく入れる ●新しい電池と交換する |
| 聞こえにくい | ●電池が消耗している | ●新しい電池と交換する |
| 金属音がる（ピー音・キー音） | ●マイク部とイヤホン部が近すぎる | ●マイク部とイヤホン部を出来るだけ離して使用する（故障ではありません） |

- マイク部及びコードを過度に折り曲げないでください。




- ストラップの使用時は、首が締まることにご注意ください。



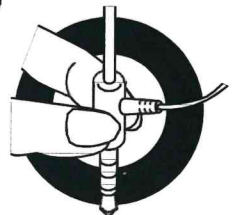
- イヤピース等を誤って飲み込まないように、小児等の手の届かない所に保管ください。



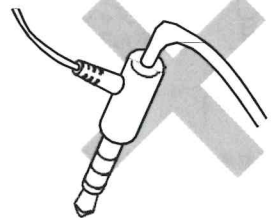
- 直射日光のあたる場所、炎天下の車内などの高温の場所での使用、保管、放置等しないでください。



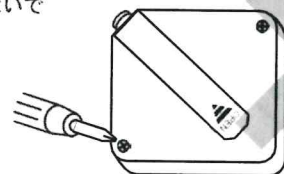
- イヤホンマイクはプラグ部をしっかり持って着脱してください。



- マイク部の根元部分からの折曲げはしないでください。



- 分解・改造等はやしないでください。



- 本製品は防水仕様ではありません。水の掛かる場所及び湿度の高い場所での使用、保管はしないでください。

