

リフトアップチェア400N1

380413001

- このたびは、本製品をお買い上げいただきましてまことにありがとうございます。
- 安全のため、ご使用前にこの取扱説明書をよくお読みのうえ、正しくご使用ください。
 - お読みになったあとは、いつでも取り出せるように、大切に保管してください。

※製品の仕様変更などにより、本書に記載のイラストや内容が実際の製品と多少異なる場合があります。
また、この取扱説明書の内容については、予告なしに変更することがあります。

安全のために必ずお守りください

この取扱説明書および製品の表示では、製品を安全に正しくお使いいただき、人への危害や財産への損害を未然に防止するために、下記の区分や図記号で表示しています。
その指示と内容は次のようになっています。内容をよく理解してから本文をお読みください。

区分	 警告	この表示を無視して誤った取り扱いをすると、『人が死亡または重傷を負う可能性』が想定される内容です。
	 注意	この表示を無視して誤った取り扱いをすると、『人が傷害を負う可能性』および『物的損害のみの発生』が想定される内容です。
図記号		この記号は、『禁止の行為であること』を示しています。
		この記号は、『行為の強制や指示する内容』を示しています。

保証書

- ◎保証書は、お買い上げ店より「お買い上げ日、お買い上げ店名」を記入していただいでください。
- ◎保証書に記入できない場合は、納品書又は領収書（お買い上げ日、お買い上げ店名のわかる物）と併せて大切に保管してください。
- ※保証書と、納品書又は領収書なき場合は保証いたしかねます。

修理を依頼されるときは

この取扱説明書をよくお読みいただき、再度ご点検の上、なお異常がある場合は『お買い上げ店』又は、『お客様相談室』へご連絡ください。

保証期間中は

- ◎保証書の規定に従って、出張修理させていただきます。

保証期間を過ぎているときは

- ◎修理すれば使用できる製品については、ご希望により有料で修理させていただきます。

ご連絡して頂きたい内容

- ◎できるだけ詳しくお願いいたします。
- ①ご住所、ご氏名、電話番号
- ②型式名、お買い上げ店名、お買い上げ日
- ③故障又は異常の内容

お客様相談室

修理、お取り扱い、お手入れなどのご相談は、まず『お買い上げの販売店』へお申し付けください。

◎弊社は厳格な検査を経て納品いたしておりますが、万一不具合な点がございましたら『お買い上げの販売店』または弊社『お客様相談室』にお問い合わせください。











フリーダイヤル  0120-39-2824

受付時間：月～金曜日、9～12時、13～17時


















(土、日、祝祭日、年末、年始、弊社指定の休日等は除く)

安全のために必ずお守りください

 警告

<p>製品の上で立ったり飛び跳ねたりしないでください。不意にバランスを崩し、転倒したり、重大事故の原因となります。</p> 	<p>製品の作動時は、周囲に人や障害物がないことを確認してください。正常に作動しなかったり、ケガ、破損、故障の原因となります。</p> 	<p>座面下の可動部には触れないでください。可動部に手や足を挟み、重大事故の原因となります。</p> 
<p>製品の上に、危険なものや重いものを置かないでください。思わぬケガをしたり、置いたものが落下し、製品を破損する原因となります。</p> 	<p>自分の意思表示、リモコン操作が困難な人のご使用はお避けください。また、介護を要する人が利用する場合、必ず介護をする人の監督下で使用してください。</p> 	<p>この製品の定員は1人です。子供を抱えながら使用したり、2人以上でのご使用はしないでください。破損や転倒など重大事故の原因となります。</p> 
<p>電源コードの配線は、通路を避けてください。コードに足を引っかけて転倒したり、破損や断線の原因となります。</p> 	<p>製品上での喫煙はご遠慮ください。火災の原因となります。</p> 	<p>暖房器具や放熱器具の近くには設置しないでください。火災や変色の原因となり、大変危険です。</p>  

 注意

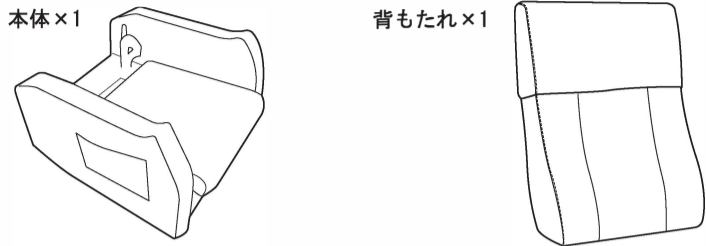
<p>子供の遊具として使用することは避けてください。操作方法を誤り、思わぬケガをする恐れがあります。</p> 	<p>平坦な場所に設置してください。(不安定な場所では使用しないでください)ガタツキや破損の原因となります。</p> 	<p>フローリングや畳など、凹んだり、キズが付きやすい床面に設置する場合は、カーペットなどを敷いて、床面を保護してください。</p> 
<p>直射日光が当たる場所への設置は避けてください。また、高温多湿な場所は避けてください。製品をいためる可能性があります。</p> 	<p>異常音やガタツキ、作動性に異常を感じたら、直ちにご使用をやめ、お買い上げの販売店、またはお客様相談室へご連絡ください。</p> 	<p>背もたれを外した状態で使用しないでください。転倒したり、事故の原因となります。</p>  
<p>製品を移動するときは、必ず電源コードを抜き、もとの位置に戻してください。また、コード類を車輪で踏まないよう十分注意してください。</p> 	<p>異常音やガタツキ、ネジの緩みがないことを定期的に確認してください。異常のままご使用になると、故障や負傷の原因となります。</p> 	<p>本製品を分解、変造、改造しないでください。思わぬケガや製品が破損する原因となります。</p>  
<p>利用者最大体重は80kgです。80kgを超える方のご使用はお避けください。破損、転倒、負傷の原因となります。</p> 	<p>作動時に身体の一部や電源コード、リモコンコードが挟まらないよう十分注意してください。</p> 	<p>作動時に背もたれやひじ部にもたれないでください。また、片方だけのひじ部に体重をかけないでください。バランスを崩し、転倒したり、破損の原因となります。</p> 
<p>座る際は、座面を最適な高さに調整し、ゆっくりとこしかけてください。衝撃的に座ると製品が不意に動いたり、破損の原因となります。</p> 	<p>電源コード、リモコンコードを無理に引っ張らないでください。断線の原因となります。</p> 	<p>当製品を他の用途で使用しないでください。</p> 

お手入れ方法

- ジュースなどの液体をこぼしたときは、直ちに薄めた中性洗剤を硬く絞ったタオルで軽く叩くように吸い取ってください。こすると汚れを広げてしまう原因となります。そして、風通しを良くして乾かしてください。
- カバーを取り外してご家庭で洗濯(洗濯ネット使用)をすることができます。取り外す時は、無理にはずそうとすると破ける恐れがあるので、少しずつおこなってください。

注意

- 開梱、組立ては必ず2人以上で行ってください。
- 箱を開ける前に床面を保護する為の毛布などを敷いてください。
- 箱を開けたら背もたれを取り出し、本体を逆さまの状態置いてください。
- 組み立てる前に以下の部品が揃っていることを確認してください。

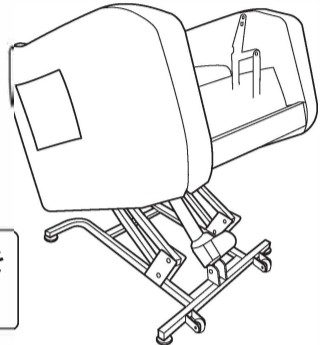


背もたれを組む前に

①電源プラグをコンセントへ差し込んでください。



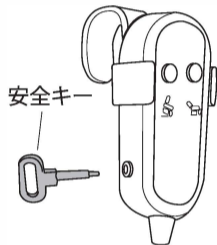
②背もたれを組みやすくするため、座面をリフトアップした状態にしてください。
リモコンについては、**リモコンの扱い方**をご確認ください。



注意 周囲に人や障害物がないことを確認してください。

リモコンの扱い方

①このリモコンには、安全キー機能が付いています。
リモコン操作するときは、安全キーをリモコンに差し込んでください。

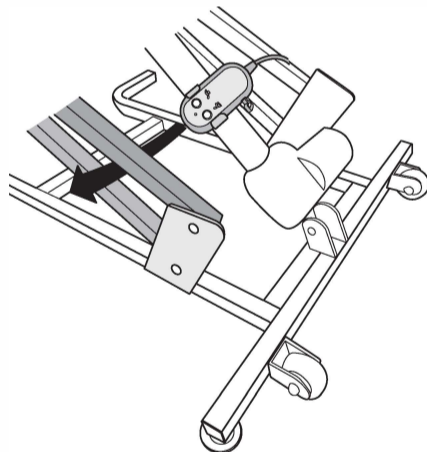


注意 リモコンを使用しないときや、周囲に子供などがいるときは、安全キーを引き抜き、誤操作に十分注意してください。

リモコンを左手で扱う場合

注意

リモコンを左手でする場合、右図のようにリモコンコードを左側に通してください。



注意 (断線を防止するために)

右手用で配線した場合は必ず右側のポケットにリモコンを収納し、左手用で配線した場合は必ず左側のポケットに収納してください。

背もたれの取外し方

①金具を見えやすくするために、リフトアップした状態にし、背面のファスナーを開け、内部の金具が見やすいようにしてください。

②右図のように、マイナスドライバーなどで開きながら持ち上げてください。

注意 手袋をしてください。素手で行くと、手をケガをする危険があります。

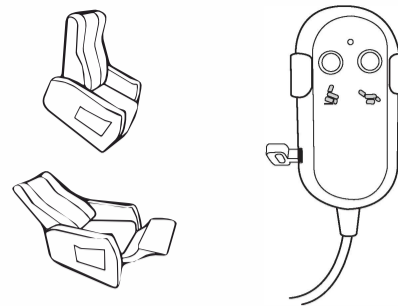


仕様

寸法	幅700 x 奥行き870~1590mm x 高さ840~1450mm
座面の高さ	420mm
構造部材	天然木、合板、鋼、鋼管
クッション材	ウェービングバンド、ウレタンフォーム、樹脂綿
許容人員	1人
耐加重	80 kg
製品重量	46.5 kg
消費電力	最大75W (待機電力 0.4W)

②それぞれの使用目的に応じてボタンを押し続け、お好みの角度、位置でボタンから手を離してください。

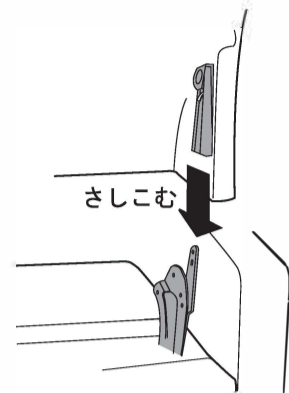
- ・リフトアップさせるとき。
- ・リクライニングの状態からソファの状態へ戻すとき。
- ・リクライニングさせるとき。
- ・リフトアップの状態からソファの状態へ戻すとき。



背もたれの組み方

①背もたれを取り付けます。
背もたれの背面ファスナーを全開してください。

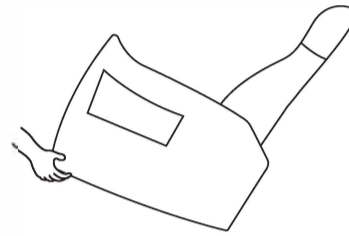
②右図のように、左右の金具位置を合わせ、左右均等にゆっくりとカチッ!と音が鳴るまでさしこんでください。
その際、手を挟まぬよう十分注意してください。



③最後に背もたれにガタツキがないことを確認して完了です。

製品を移動するとき

肘掛けの下を持ち上げ、本体を後方へ倒すことにより、移動することができます。

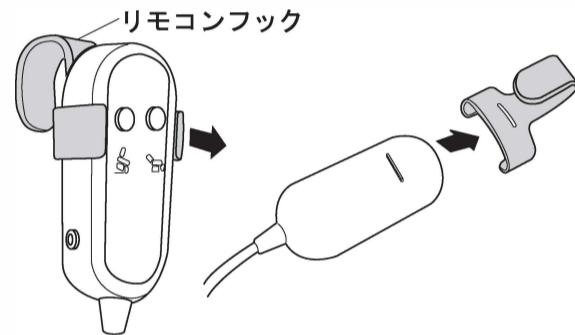


注意

必ずコンセントを抜いてください。
また、コードを引きずらないでください。

リモコンフックの扱い方

リモコンフックを取り外すときは、右図のように引っ掛かり部を少し開きながらリモコンフックを本体からスライドしてください。



保証書

型式	リフトアップチェア400N1	保証期間	お買い上げ日 年 月 日から 1年間
お客様	ご氏名 様 ご住所 〒 電話番号	この製品は、厳格な品質管理及び検査を経てお届けしたものです。 お客様の正常なご使用状態で万一故障した場合には、本保証書記載内容によりお買い上げの販売店が受け付けいたします。 ※ 修理は、お買い上げの販売店に必ず本保証書を提示の上、ご依頼ください。 ※ 本保証書は再発行いたしませんので、大切に保管してください。	
販売店	<h1>見本</h1> フランスベッド株式会社 〒196-0022 東京都昭島市中神町1148番地5 TEL 042(543)3111(代表)		

保証規定

- 保証期間内に正常な使用状態において万一故障した場合には、無償修理いたします。
お買い上げ日及び販売店名は、納品書又は領収書等で確認させていただきますので、保証書とともに紛失しないよう保管願います。
- 次のような場合には、保証期間内でも有償修理になります。
 - (イ) 使用上の誤り、不当な修理や改造による故障及び損傷。
 - (ロ) お買い上げ後の転倒、落下等による故障及び損傷。
 - (ハ) 火災、地震、風水害、落雷その他の天災地変、公害、ガス害、塩害等による故障及び損傷。
 - (ニ) 電源を使用する製品においては、指定電源（日本国内仕様）AC100V 50/60Hz 以外での使用や異常電圧による故障及び損傷。
 - (ホ) 一般家庭用以外（例：業務用の長時間使用）に使用された場合の故障及び損傷。
 - (ヘ) 本保証書のご提示がない場合。
 - (ト) 本保証書にお買い上げ日、お客様名、販売店名の記入が無く、納品書又は領収書等に必要事項の確認ができなかった場合。
 - (チ) 保証書の記載事項の字句を書き替えられた場合。
 - (リ) 消耗部品の取替え及び点検等の費用。
 - (ヌ) 設置場所（床面のゆがみ等）に起因される異音、組立不具合。
 - (ル) 本製品外より発生した食虫害。
 - (ヲ) 離島や離島に準ずる遠隔地については、弊社規定に沿った訪問に要する実費を申し受けることがあります。
- 本保証書は、日本国内においてのみ有効です。This warranty is valid only in Japan.
- 法的責任
この保証書は、本書に明示した期間、条件のもとにおいて無償修理をお約束するものです。従ってこの保証書によってお客様の法律上の権利を制限するものではありませんので、保証期間経過後の修理についてご不明の場合は、お買い上げの販売店にお問合わせください。
- 保証の対象
本体及び付属品。但し、消耗部品、縫製部品、別売部品は除く。
- 免責
本製品の故障の放置又はその使用によって生じた、直接、間接の損害についての保証は、一切その責を負いませんので、予めご了承ください。

修理の記録