

マグネシウム四点杖

Mサイズ

品番：WB5164



取扱説明書No.20-1001

取扱説明書

このたびは、弊社製品をお買い上げいただきありがとうございます。

この製品は、高齢者の方があまり体にご負担を掛けることなく、散歩・買い物等にご使用いただけるように、設計製造されております。

ご使用の状態によっては危険なこともありますので、十分注意の上ご使用ください。

安全にご使用いただくために良くお読みいただき、大切に保管してください。

目次

■安全上のご注意

■製品全体図及び部品名称・仕様

■使用方法

【高さ調整及びグリップの向き左右交換方法】 【ステッキの長さ目安】 【使い方】

■お手入れ方法

■保証書

次の様な方はご使用にならないでください。

この製品は、ステッキなしで自立歩行できる人が、より安定して歩行できるよう補助的に使用するものです。体重を掛け過ぎると、かえって肩や手を痛めることもあるため、次の場合は使用に適しません。

①ステッキなしでは歩行出来ない方の使用

・常に手すりに捉まらなければ歩行出来ない方や、介助者に手伝ってもらわなければ歩行出来ない方。

②リハビリ中などのように、体重の一部を支えないと歩行出来ない方の使用

・ただし、医師などの指導のもとでの使用は含みません。

●この取扱説明書をご使用前に必ず最後までお読みになり、いつでも見る事ができる場所に大切に保管し、必要な時にご使用ください。

●不明な点や不都合などがございましたら、弊社、または、ご購入店までお問合せください。

フジホーム株式会社

東京都中央区新川2-12-15ヒューリック八丁堀ビル7F

TEL:03-3523-1631 FAX:03-3523-1632

安全上のご注意（必ずお守りください）

※本書は、お買い上げいただいた製品を安全にご使用いただくために特に注意していただくことを表示してあります。ご使用前に必ずお読みいただき、適切な取扱いをお願い致します。



- ①ご使用前に必ず各部品の点検をしてください。
- ②幼児や子供に操作させたり、遊ばせたりしないでください。用途以外のご使用はおやめください。本体が転倒したり、怪我をするおそれがあります。
- ③雨や雪・路面凍結時・滑りやすい所・悪路、坂道、階段では使用しないでください。
- ④4本の脚全てが必ず地面に着いた状態でご使用ください。斜め突きでの使用は絶対お止めください。
- ⑤長さ調整やグリップの位置を変更した際は、必ず、サイズ調整用ボタンが穴から出ていて、シャフトロックが固定されて、シャフトが上下に移動しないことを確認してからご使用ください。
- ⑥用途以外のご使用は絶対におやめください。
- ⑦本製品の改造・分解・組み立て・部品交換は、絶対に行わないでください。

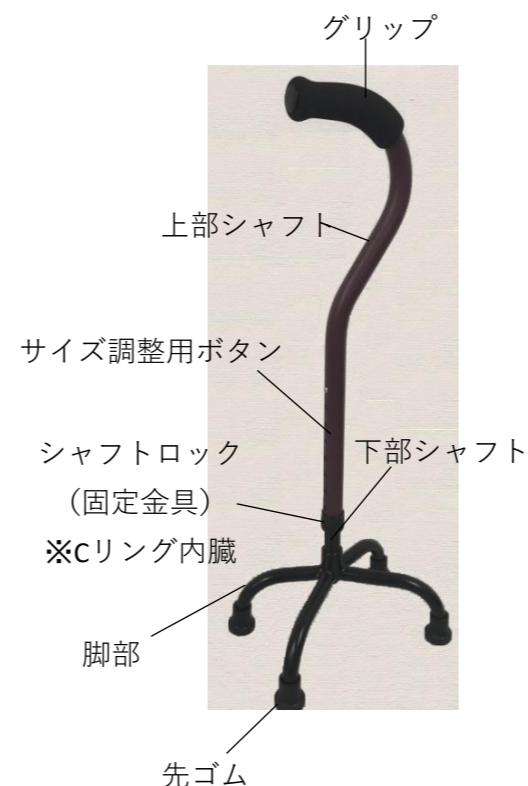


ご使用前の注意（点検）

ご使用前に必ずご自身で点検を行うようにしてください。点検をせずにご使用になると、事故・怪我・故障の原因になります。

- ①ご使用前に必ず各部品の点検をしてください。
- ②グリップの傷やシャフトの緩み、先ゴムの減り具合を確認してから使用してください。
- ③グリップの傷や先ゴムが減っている場合は、新しい部品と交換してから使用してください。

製品全体図及び部品名称・仕様



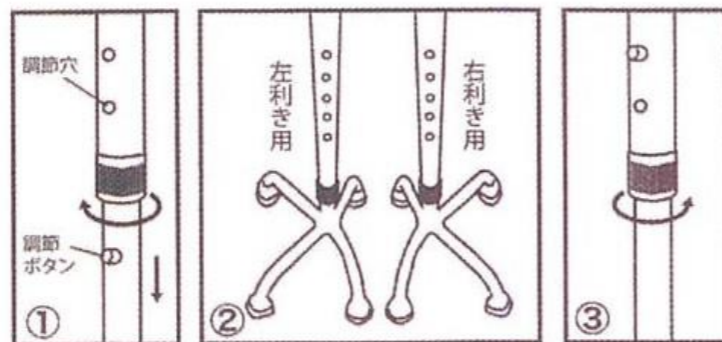
■仕様

高さ	S：約59cm～73cm（対応身長：約118cm～146cm）	
	M：約69cm～83cm（対応身長：約138cm～166cm）	
調整段階	2.5cmピッチ8段階：左右交換可能仕様	
脚部	22.5cm×15.5cm	
重量	S：約360g	
	M：約380g	
材質	シャフト	マグネシウム合金
	脚部	マグネシウム合金
	グリップ	ポリウレタン
	シャフトロック	アルミニウム
	Cリング	ポリアセタール
	先ゴム	エラストマ
生産国	日本	

使用方法

【高さ調整及びグリップの向き左右交換方法】

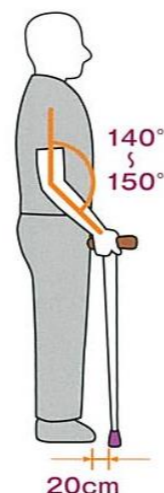
- ①グリップ左右交換はシャフトロックをゆるめて調整ボタンが見える位置まで下部シャフトを抜いてください。（出荷段階では右利き用になっています。）
- ②右図のように脚部の脚の位置を設定してください。
- ③調整ボタンを調整穴から出して適正な高さに設定してシャフトロックを締めて確実に固定してください。



※シャフトロックを緩める際に、中に入っているCリング(樹脂)が外れないように注意してください。

【ステッキの長さ目安】

- ・ステッキの長さは右図のように腕の角度が140～150度に曲げた時が最適な高さです。身長÷2が目安になります。
- ・室内履きを履く場合は靴底の高さ（約3cm）をプラスしてください。
- ・例えば身長が150cmの場合の長さ目安は75cmになります。



【使い方】

- ・四点杖の利点はすべての杖先が床に接したとき、非常に安定感があることです。
- ・構造上平坦な床で使用するのが前提ですので、凸凹がある場所や階段及び坂道や段差では、全ての杖先が接しない（1点又は2点接地）ので不安定になり、転倒する危険性がありますので絶対に避けてください。
- ・歩行する場合は、右図のように真上から真直ぐに降ろすように使用してください。



お手入れ方法

- 汚れが付着した場合は、柔らかい布に水又は水で薄めた中性洗剤を浸し、よく絞ってから拭き取ってください。水で薄めた中性洗剤を使用した場合は水拭きしていただき、仕上げに乾いた布で拭き取ってください。
- 本製品には、シンナーやベンジン等の揮発性溶剤を使用しないでください。劣化、破損、変色、変形の原因となります。
- 金属ブラシやナイロンたわしなどは傷をつけるため使用しないでください。
- 先ゴムやグリップの摩耗が著しい場合は、新しい交換用部品（別売り）に交換してください。
- 分解組立、改造、部品の交換は、絶対に行わないでください。

保証書

保証基準（内容）

- 1、この製品の保証期間はお求めの日より1年間です。
- 2、保証期間内には、部品の欠損、加工不良などメーカーの責任によるものは無償修理します。使用者の責任によるものは実費修理といたします。
- 3、次の項目は無償サービスから除外されます。
A,自然劣化（お手入れ方法を参照してください。）
B,製品全体の傷や汚れ
C,間違った使い方や手入れ不良によるもの
D,先ゴムやグリップの摩耗などの消耗品
E,使用者の改造変更によるもの
F,災害、事故などによるもの
G,実費修理に要する運賃などの諸経費
- 4、一度使用したものは原則として製品のお取り替えは出来ません。
- 5、製品についての各種お問い合わせは、お求めの店またはメーカーに直接お問い合わせください。

ご購入年月日 年 月 日

ご購入販売店名

ご購入販売店住所（〒 - ）

TEL : ()