

Bellman Alarm Clock Classic

ベルマン アラームクロック クラシック

BE1350

取扱説明書



株式会社 自立コム

ベルマン アラームクロック クラシックは、正確な時間を強力な振動と音でお知らせするデジタル式目覚まし時計です。

◆特徴

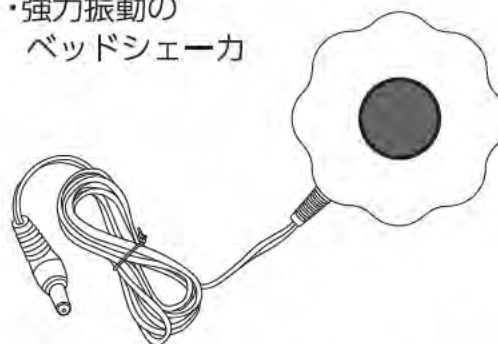
- ・操作が簡単で、見やすいデジタル式目覚まし時計
- ・徐々に100dBまで音量増幅するマルチトーン・アラーム音
- ・確実な目覚めをお約束する強力振動のベッドシェーカ(付属)
- ・スヌーズの時間間隔を徐々に短くするスマート・スヌーズ機能

◆同梱内容

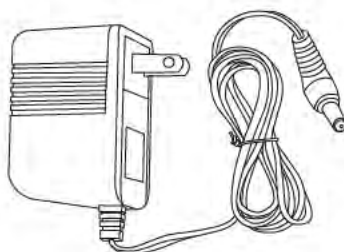
・アラームクロック本体



・強力振動の
ベッドシェーカ



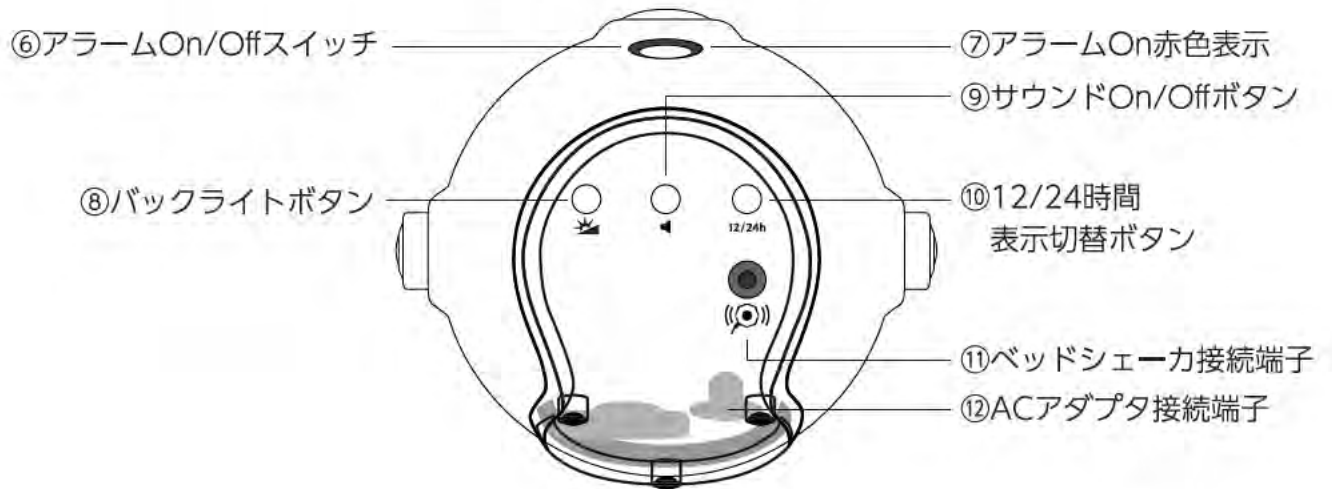
・ACアダプタ




・取扱説明書



◆各部名称



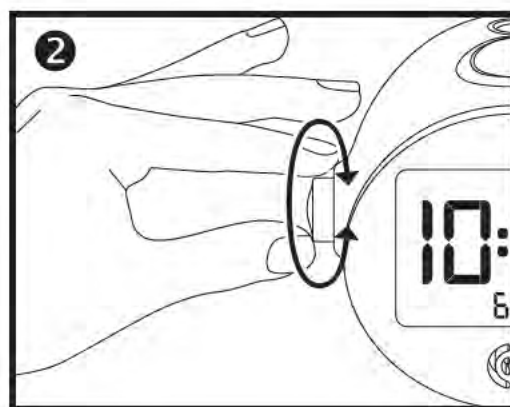
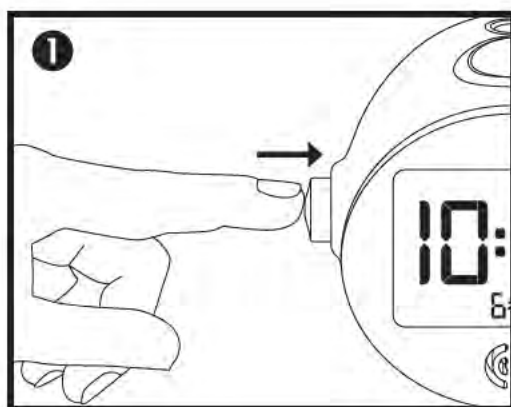
◆ご使用前の準備

- ・付属のACアダプタを差し込みます。
- ・ベッドシェーカを使用する場合は、本体裏面のベッドシェーカ接続端子⑪に接続します。
- ・裏面のサウンドOn/Offボタン⑨を押してサウンド通報の有無を選択します。
本体前面に  が表示されればアラーム音がOff、マークが表示されていなければアラーム音がOnです。
- ・裏面の12/24時間表示切替ボタン⑩を押して、12時間表示または24時間表示に切り替えます。12時間表示の場合は、前面にAM、PMの表示がでます。

◆使用方法

●時間設定

- ・時間設定ボタン①を一度押すと、画面の時間表示が点滅します。点滅中にボタンを左右に廻して希望の時間を表示して時間設定ボタン①を押します。時間は確定され、分表示が点滅します。
- ・分が点滅中にボタンを廻して希望の分を表示して時間設定ボタン①を押すと、時間・分は確定します。



●アラーム時間設定

- ・アラーム設定ボタン③を一度押すと、画面の時間表示が点滅します。点滅中にボタンを左右に廻して希望のアラーム時間を表示してアラーム設定ボタン③を押します。アラーム時間は確定され、分表示が点滅します。
- ・分が点滅中にボタンを廻して希望の分を表示してアラーム設定ボタン③を押すと、アラーム時間・分が確定します。アラーム設定時間の午前・午後を確認してください。アラーム設定時間は時間表示の下に小さく表示されます。
- ・アラームがONの場合は、アラーム時間表示の左上に🔔が点灯します。
- ・アラーム機能が作動した場合、スヌーズボタン②を押すと一旦アラームは停止します。
- ・アラーム機能を完全に停止したい場合は、アラームOn/Offスイッチ⑥を押します。

●スヌーズ機能

アラーム作動中にスヌーズボタン②を押すと、最初は9分後にアラームが再開します。アラーム中に再度スヌーズボタンを押すと7分後に再開し、その後5分後、3分後、最後は2分後と再開時間が徐々に早くなります。

●バックライト

バックライトは表示画面を明るくする機能です。バックライトボタン⑦を押すと5段階に照度を調整できます。1段階目のライトは非常に薄いため真っ暗な場所でないと見えにくくなっています。ON / OFF はスヌーズボタン②で行います。バックライトは点灯後8秒後に自動消灯します。

※故障の原因となりますので乾電池は入れないでください。

◆仕様

型式	BE1350
名称	ベルマン アラームクロック クラシック
サイズ(mm)	108(H) x 121(W) x 92(D)、時計面:45(H)x73(W)
重量(g)	345
時間表示液晶タイプ	TN (Twisted Nematic)型LCD
表示画面バックライト	白色・5段階明度調整・表示継続時間:8秒間
アラーム機能	アラーム作動時間:20分
アラーム音	100dBA@10cm, 94dBA@30cm、950-3,000Hzマルチトーン信号
ベッドシェーカ	BE1271
スヌーズ機能	9分後にアラーム作動。その後は7分後、5分後、3分後とスヌーズ間隔は短縮
作動温度	15℃～35℃
作動湿度	5%～95% 結露無きこと
電源	7.5VDC、1,000mA ACアダプタ



株式会社 自立コム

<http://www.jiritsu.com/>

〒150-0044

東京都渋谷区円山町28-4 大場ビル5F

TEL.03-3476-2160 FAX.03-3476-2425

製造元: Bellman & Symfon (Sweden)