

TY135D プラットホームクラッチ Dタイプ 取扱説明書

この度は弊社製品をお買い上げいただきありがとうございます。下記の取扱説明をお読みいただき、安全にまた末永くご愛用賜りますようお願い申し上げます。

プラットホームクラッチの耐用年数は4年となっております。4年経過後、ご使用される場合は販売店にて点検して頂きますようお願いいたします。

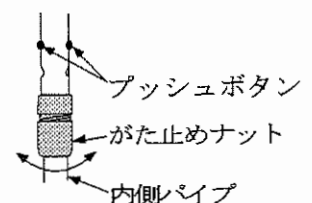
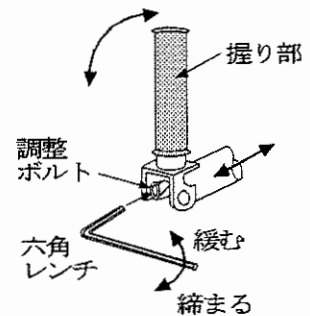
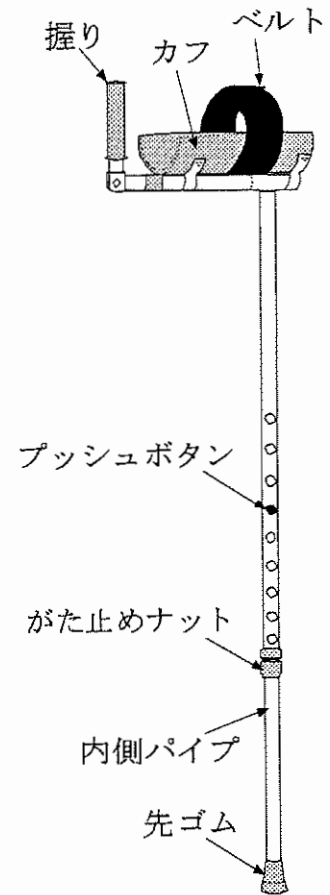
〔特長〕

- ・アルミ製で軽くて丈夫で使い易い。
- ・表面仕上げは高級アルマイト仕上げで、美しい品質を保持します。
- ・プッシュボタン式で自由に長さを変えられます。
- ・前腕支えのカバーの交換が出来ます。

〔安全にご使用していただくためのご注意〕

- ①取扱説明書は必ず読み、読んだあと保管して下さい。
- ②カフまでの高さ調整の仕方
 - ・がた止めナットを緩める。
 - ・プッシュボタンを押しながら内側パイプを伸縮して長さを決めてください。
 - ・プッシュボタンがカチッと音がして穴に入ったことを確認してください。
 - ・がた止めナットを軽く締めてください。
(締めすぎるとナットが破損することがあります)
- ③握り部の長さ、角度の調整の仕方
 - ・付属の六角レンチで調整ボルトを緩め握り部の長さ、角度の調整をしてください。
 - ・位置決めをしたら六角レンチでしっかり締めてください。六角レンチは無くさないようにしてください。
- ④使用時は必ずベルトで前腕部を固定してください。

- ⑤使用前に各部を点検した後、使用してください。
- ⑥先ゴムが破れたり、摩耗したり等の異状があるときは直ぐに交換してください。
- ⑦凹凸がある路面、滑りやすい路面等での使用は、十分に注意してください。
- ⑧杖を引きずる状態で使用する方は、転倒する恐れがありますので使用しないでください。
- ⑨登山用、護身用等には使用しないでください。
- ⑩保管方法は、立て掛けて日陰にて保管してください。
- ⑪身体にあった杖をお選びください。
- ⑫正しい姿勢で使用するため医師または理学療法士などの専門家に相談してください。



〔先ゴム交換部品〕 専用先ゴムをご使用ください。

先ゴム：TY130-1

製造元： 東陽精工株式会社 本社 〒452-0901 愛知県清須市阿原北野13番地
TEL 052-401-2741 FAX 052-401-2751
大阪営業所 〒533-0013 大阪市東淀川区豊里2丁目13番22号
TEL 06-6323-8265 FAX 06-6326-2554