

**オットーボック・ジャパン**

**シートクッション**

**ゼットフロー・アドバンテージ・クラウド**

**ご利用のてびき**

## 目次

安全にお使いいただくために.....	3 - 5
必ずお読みください.....	3
禁止事項！.....	4
警告事項！.....	5
注意事項！.....	5
ゼットフロー.....	6 - 7
使用目的.....	6
使用方法.....	6
構成部分.....	6
アドバンテージ.....	8 - 9
使用目的.....	8
使用方法.....	8
構成部分.....	9
クラウド.....	10 - 11
使用目的.....	10
使用方法.....	10
構成部分.....	11
お手入れ.....	12 - 13
お手入れ方法.....	12
カバーの洗濯.....	12
セル・ベースエアクッション・サイドレールセルの洗浄.....	12
ウレタン製ベースクッションのお手入れ.....	13

## 安全にお使いいただくために

### ■ 必ずお読みください。

ご使用前に必ず **安全にお使いいただくために** を良くお読みなり正しくお使いください。

製品を安全にお使いいただき、ご利用者や他の方々への危害や、損害を未然に防止する為です。

お読みになった後も保管をお願いいたします。

- ◆ 褥瘡予防、安定性を高める為にシーティングの知識をもった医師、理学療法士、作業療法士にクッションの処方についてご使用前にご相談ください。



**禁止** (使用上の安全、品質保護の為の禁止行為です。必ず守ってください。)

---

- ◆ 理学療法士、作業療法士、車いす取扱店に相談せずに車いすにクッションを載せないでください。
- クッションを車いすに載せると、車いすの重心位置が変化し、車いすが後方に倒れやすくなる場合があります、転倒し、けがをする恐れがあります。
- ◆ 鋭利な物や火気を近づけないでください。
- クッションが燃えたり、変形・破損の原因になります。
- ◆ 55℃以上の場所に長時間クッションを置かないでください。
- 変形・破損の原因になります。



## 警告

(誤った取扱いをするとけがや故障の原因となり、正しい効果が得られません。)

- ◆ カバーの装着時はクッションの向きを確認してください。クッションの前後を見わけるためクッションカバーの後側には白いラベルがついていますので、白いラベル部分を後にして車いすに乗せてください。
- クッションの向きを間違えると除圧の正しい効果が得られません。
- ◆ フロームセル、コンフォートセル、フロームパッド、フロームシート、ベースエアクッションが破損した場合は新しいものと交換してください。
- 破損したままの使用では除圧の正しい効果が得られません。
- ◆ クッションが長時間氷点下に近い状態におかれた場合は、ご使用前にフロームセルをチェックし、もし硬くなっているようであれば手で揉んで柔らかくしてください。
- セルが硬いままでは除圧の正しい効果が得られません。



## 注意

(より安全な使用、褥瘡予防を高めるため下記の注意点をお守りください。)

- ▲ 褥瘡を予防するためには、クッションだけでなく、車いすなどの機器やユーザーの身体状況、生活環境等を十分考慮する必要があります。褥瘡の可能性がある方は、医師、理学療法士、作業療法士にご相談ください。
- ▲ どのようなクッションでも長時間座る前に、短時間、試験的に座ってみて、赤く変化した部分がないか医師、理学療法士、作業療法士に調べていただくことをお勧めします。
- ▲ 使用開始後もご自身で赤く変化した部分がないか、定期的にチェックしてください。肌が赤くなっている場合はクッションの使用をやめ、医師や理学療法士、作業療法士にご相談ください。
- ▲ 認知症（痴呆）の方の場合はクッションの部品、シート等を飲み込む事も考えられますので、介護される方は注意してください。
- ▲ フロームは無害ですが、誤ってフロームが目や口に入った場合は水で良く洗い流し、医師の診断を受けてください。

## ゼットフロー

### 使用目的

ゼットフローはより快適な座位を追求したいユーザーの方にお使いいただいています。

ゼットフローは

①フォームシート、②ベースエアクッション（ウレタンクッション内蔵）③カバー

から構成されています。

フォームシート上に作られた溝は内部のフォームが理想的な形状に配分されるように工夫されています。

- 保証は、本製品が規定の条件下で本来の目的のために使用された場合に限り有効です。

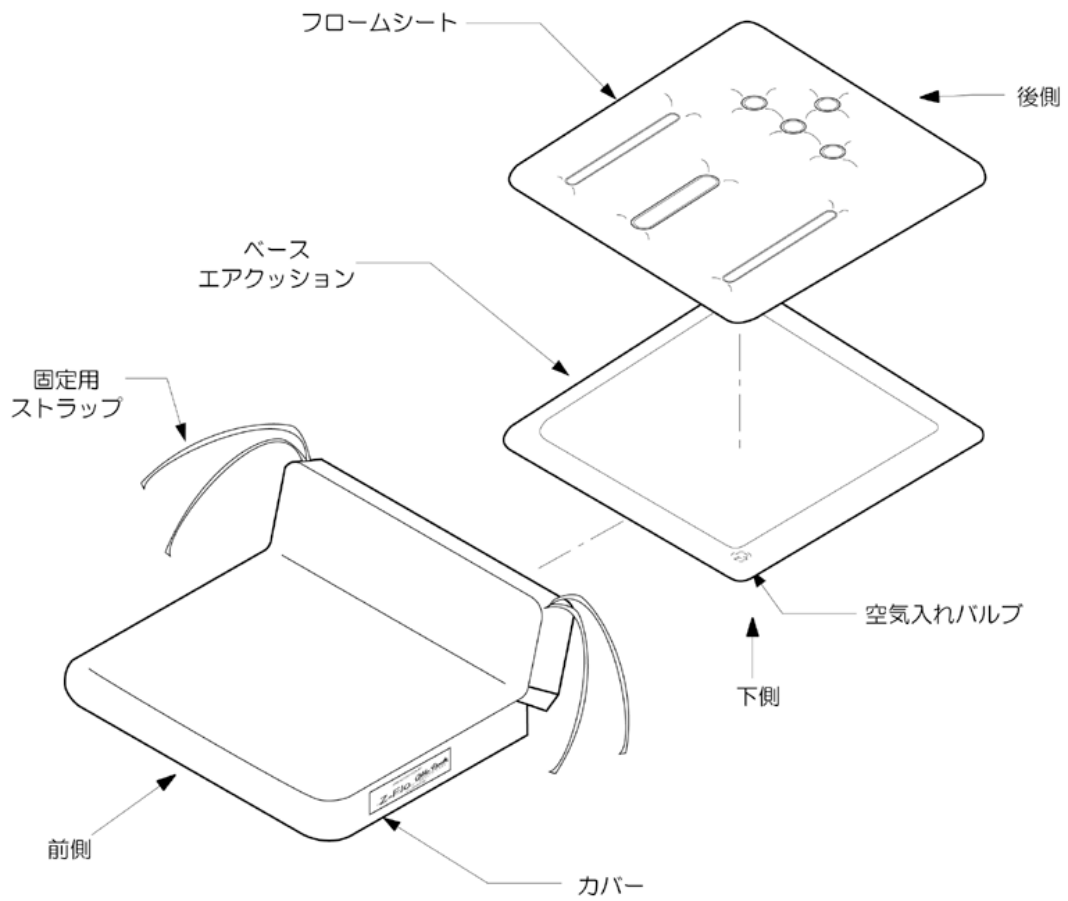
### 使用方法

ベースエアクッションの空気量は空気入れバルブ（以下バルブ）の開閉によって調整することができます。

1. カバーを取り、ベースエアクッションとフォームシートを取り出してください。
2. ベースエアクッションのバルブを開いてください。
3. 開いた状態で上に座ってください。バルブから空気が出ていることを確認してください。
4. 十分な安定感を得た位置でバルブを閉じ、そのバルブをエアバックの内側へしっかり押し込んでください。
5. ベースエアクッションが沈みすぎた場合、または形状を変更したい場合は、一旦クッションから降り、バルブを開いてください。自然に空気が入ります。その後、1から3の手順を繰り返してください。
6. 形状が決まったら、カバーをかけてご使用ください。

## ゼットフロー クッション 構成部分

---



## アドバンテージ

### 使用目的

アドバンテージは特に臀部の褥瘡予防を目的としながらも、大変軽量・薄型にデザインされており、クッション重量が気になるアクティブユーザーの方や、体格の小さな高齢者の方にお薦めです。

アドバンテージは

①フロームセル、②ウレタンクッション（ベース部、サイド、大腿部）③カバー、④セルパック（内カバー）から構成されています。

アドバンテージにはミディアムの硬さのフロームセル（黒色）が標準装備されています。

- 保証は、本製品が規定の条件下で本来の目的のために使用された場合に限り有効です。

### 使用方法

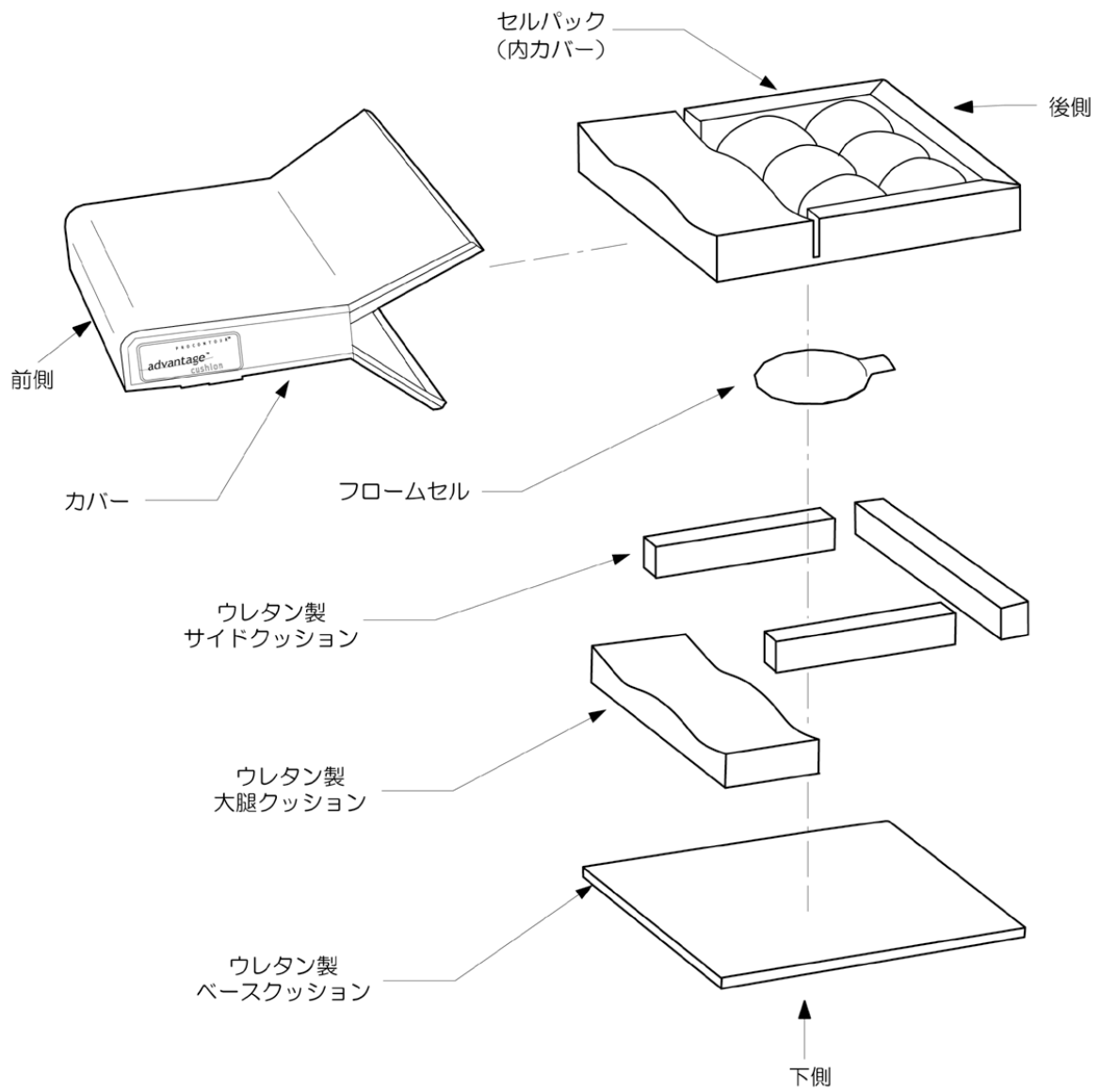
セルパック（内カバー）には個々のフロームセルがそれぞれの位置に納められ、その下にウレタンクッションを組み込んでいます。

必要に応じて、個々のフロームセルを硬さの違うセル（別売）と交換、位置を変えることが可能です。

- ⚠ この場合は、必ず医師、理学療法士、作業療法士から処方を受けてください。  
(交換の際には、ベースクッションを取り外し、セルパックの下からフロームセルを出し入れしてください。)



## アドバンテージ クッション 構成部分



## クラウド

### 使用目的

クラウドは3種類の硬さの異なるフォームセルを組み合わせる事によって、ユーザーの方それぞれの目的・身体の状態に合わせて調整することができます。

クラウドは

①フォームセル、②ウレタン製ベースクッション、③サイドレールセル、④サイドフォームサポート、⑤カバー、⑥セルパック（内カバー）から構成されています。

クラウドには硬さの異なるフォームセルが下記のように標準装備されています。

青（ソフト）：3個 黒（ミディアム）：5個または7個 赤（ハード）：1個または2個

- 保証は、本製品が規定の条件下で本来の目的のために使用された場合に限り有効です。

### 使用方法

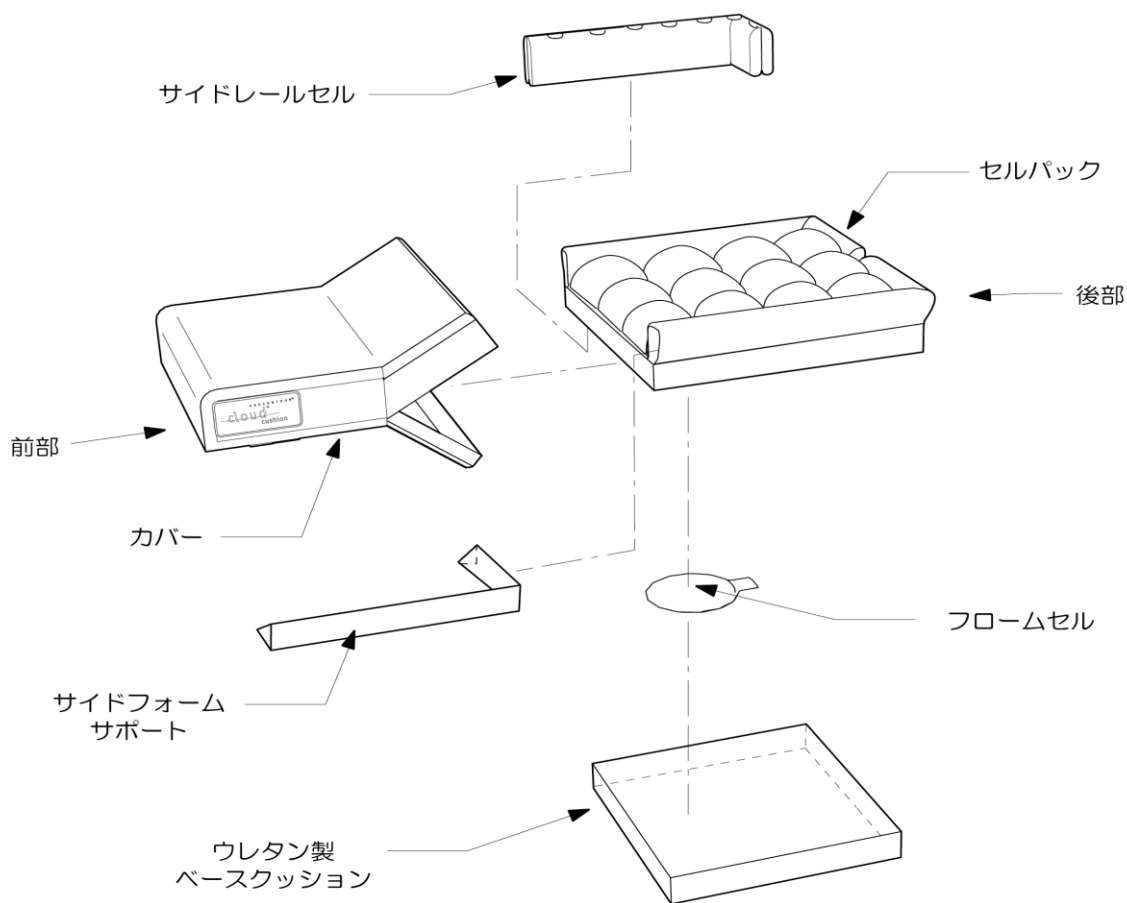
セルパック（内カバー）には個々のフォームセルがそれぞれの位置に納められ、その下にウレタン製ベースクッションを組み込んでいます。

必要に応じて、個々のフォームセルを硬さの違うセル（別売）と交換、位置を変えることが可能です。


- ⚠ この場合は、必ず医師、理学療法士、作業療法士から処方を受けてください。  
(交換の際には、ベースクッションを取り外し、セルパックの下からフォームセルを出し入れしてください。)

## クラウド クッション 構成部分

---



## お手入れ

 不都合が生じた場合は、速やかに取扱店へお問合せください。

### お手入れ方法

- ◆ フローム自身は自然に膨らみませんので、1日に1回、クッションのフロームパッドまたはフロームセルをカバーの上より一つずつ横方向から中心へ押し上げてください。この作業によりフロームの機能を最大に生かし、高い除圧効果と安定性を得ることができます。
- ◆ 月1回、クッションカバーを外し、各部の破損がないかを確認してください。
- ◆ カバーを取り外した後は、クッションを前後正しい位置に置きカバーを掛けてください。

### カバーの洗濯

- ① フロームパッド・各種セルセル・ウレタンクッションを取り出し、カバーを裏がえしてください。
- ② 洗濯機を使用する場合、中性洗剤を使用し、30℃前後のぬるま湯でデリケート衣類と同様の扱いで洗濯してください。漂白剤は使わないで下さい。
- ③ 直射日光を避け、自然乾燥させてください。乾燥機は使わないでください。
- ④ カバーにはアイロンをかけないでください。

- \* 通常カバーの洗浄のみで充分ですが、必要に応じフロームパッド・セルも洗浄することが出来ます。

## フロームセル、コンフォートセル、 ベースエアクッション、サイドレールセルの洗浄

ノンアルコールの消毒剤、または殺菌作用のある中性洗剤を、ぬるま湯で薄め、布に含ませて軽く拭いてください。その後、自然乾燥させてください。

## ウレタン製ベースクッションのお手入れ

クラウド、およびコンフォートTのウレタン製ベースクッションは、ビニールカバーをはずさずに、ノンアルコールの消毒剤、または殺菌作用のある中性洗剤を、ぬるま湯で薄め、布に含ませて軽く拭いてください。その後、自然乾燥させてください。

- ! アドバンテージの各種ウレタンクッションは、劣化を早める原因となりますので、洗浄しないでください。  
万が一ぬれた場合には、自然乾燥させ、完全に乾いてからご使用ください。

製品に関するお問合せは....

オットーボック・ジャパン株式会社  
モビリティソリューションズ事業部

〒108-0023

東京都港区芝浦 4-4-44 横河ビル 8F

TEL: 03-3798-2111 FAX: 03-3798-2112

<http://www.ottobock.co.jp>