


警告

使用上の注意

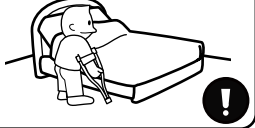
ベッドの操作を行う際には、寝ている方やベッド周辺の安全を確認しながら操作して下さい。何らかの危険を感じた時には、すぐに操作を中止して下さい。
ケガをしたり、故障の原因となります。




小さなお子様や取扱説明書の内容が理解できない方がご使用になる場合は付添いの人が操作を行って下さい。
取扱説明書には安全に使用する上で重大なことが書かれており、この内容が理解できない人が操作しますと、事故の原因となります。




ご使用になる前に、体に不安のある方や現在治療中の方はかかりつけの医師に相談してからお使い下さい。
ベッドの背上げ、脚上げ機能を利用することで、症状を悪化させる可能性があります。



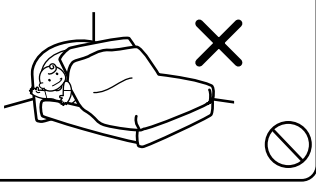
ベッドを操作する際には、寝ている人の頭がヘッドボード側にあり、仰向けに寝た状態で行って下さい。
寝姿勢によっては身体に無理がかかりケガをする原因になります。



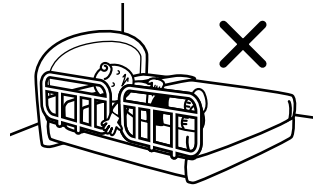
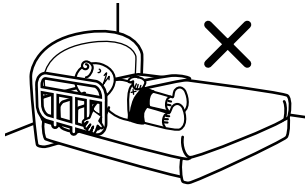
背上げ、脚上げした状態で背部や脚部に立ったり腰掛けたりしないで下さい。
ケガをしたり、破損の原因になります。



ベッドの下や背上げしたトコイタとフレームの間には入らないで下さい。
ケガをしたり、破損の原因になります。



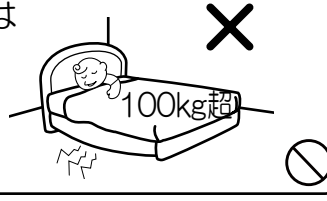
サイドレールの隙間に手足、身体、首及び物を入れないで下さい。
サイドレールによっては製品自体に隙間がある場合があります。
また並べて使用する場合や周囲の壁や家具類などとの間にも隙間が生じます。
背上げ・脚上げなどベッドの操作をするときや寝返りのときなどに、挟まれる可能性があります。
特にベッド上で予測できない行動をとる可能性がある方や、自力で危険な状態から回避することができない方などには注意してください。
また、事故を防止するために隙間をクッションや毛布などで埋めて下さい。



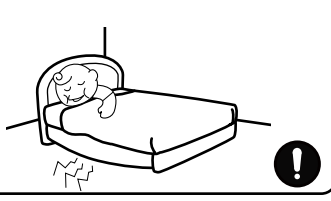
注意

使用上の注意

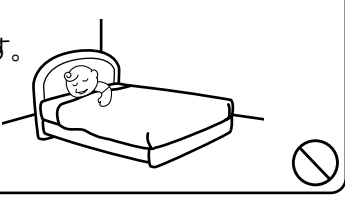
最大使用者体重は100kgです。
それを超える体重の方は使用しないで下さい。
ベッドの破損や重大な事故の原因となります。



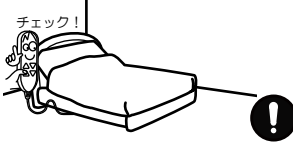
妊娠中の方や極度に肥満体の方は、ご使用に際し十分注意してご使用下さい。



介護・就寝以外での使用はしないで下さい。
重大な事故の原因となります。



しばらく使用していなかった場合は、必ず人が乗る前にベッドの作動が正常かつ安全である事を確認して下さい。
作動が異常ですと、思わぬ事故の原因になります。



アダプタ及び電源コードは本製品の使用目的以外に利用しないで下さい。
ベッドの破損や重大な事故の原因となります。

背上げ、脚上げなどの電動操作を長時間（2分以上）連続で行わないで下さい。
連続運転の為モーターが熱を持つとモーターの過熱防止保護回路が動きモーターが動かなくなります。次に使用する時は十分に時間をおいてから行って下さい。



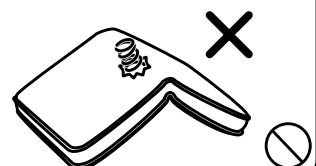
電源コード及びコントローラーのコードを無理に曲げたり、つぎ足したり、リクライニング部にはさんでりしないで下さい。
コードが破損し感電・火災の原因になります。



マットレスには向きがあります。
必ずマッラベルをフットボード側にして下さい。
曲げられなくなります。




マットレスは、無理に折り曲げないで下さい。
変形や破損の原因になります。




コントローラーの操作ボタンは、同時に2つ以上押さないで下さい。
加熱や故障の原因になります。



コントローラーはふとんの中に入れないで下さい。
加熱や故障の原因になります。



モーターやコントローラーに水やジュースなどの液体をこぼさないで下さい。
感電や故障の原因となります。




サイドレールは、ベッドからの転落予防・寝具の落ち止めを目的とした補助具です。
それ以外の目的には使用しないで下さい。



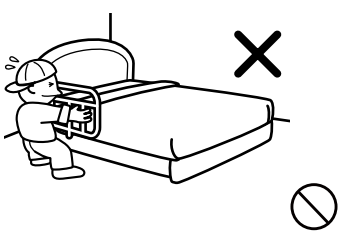
使用者によってはサイドレールを乗り越え、ベッドから転落してケガをする可能性があります。特に厚いマットレスや寝装品との組み合わせによっては相対的に高さが低くなります。
乗り越えないよう注意してください。




構造上、サイドレールがマットレスより出っ張りますので、周囲を移動、及び乗り降りする際は注意して下さい。
身体をぶつけてケガをする恐れがあります。



サイドレールを持ってベッドを移動したり、無理な力で引っ張ったり、上に乗ったりしないで下さい。
取り付け部が緩んだり、ベッドからサイドレールが外れて、ケガをしたり、破損する恐れがあります。



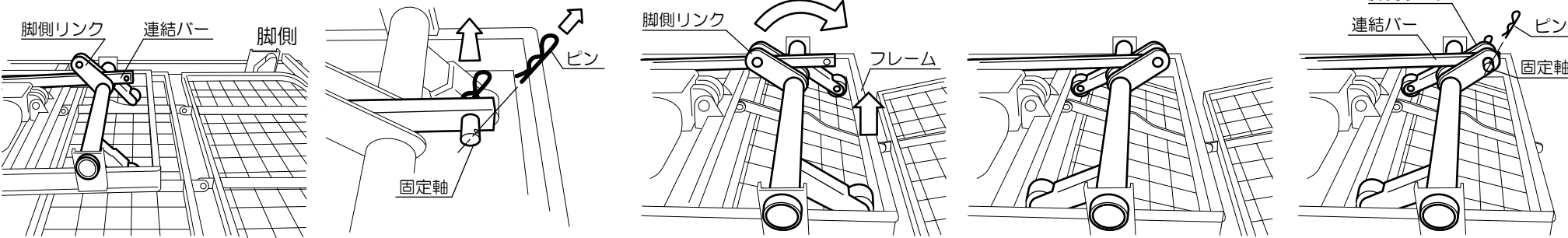
サイドレールに寄り掛かったり、腰掛けたり、またがったり、上に乗ったりするなど無理な力を加えるような異常な使い方はしないでください。
転倒してケガをしたり、破損する原因になります。



電動フレームの組立方法

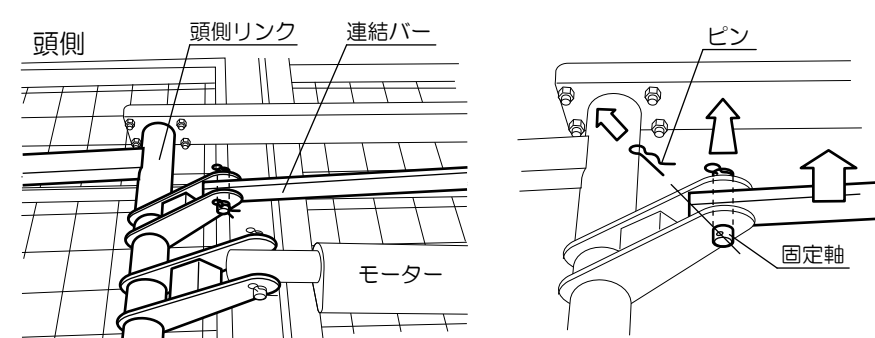
電動フレームを設置する前に、電動フレームを上下逆さに置いて、連結部の組立または取り外しを行って下さい。

背上げと脚上げを連動で使用する場合



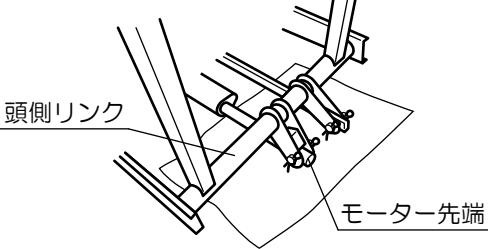
- ①脚側リンクと連結バーを確認して下さい。
- ②連結バー先端のピンを抜いて固定軸を抜いて下さい。
- ③フレームを少し持ち上げて脚側リンクを回転させて下さい。
- ④脚側リンクと連結バーの穴を合わせて、②で外した固定軸とピンで連結して下さい。

背上げのみで使用する場合



- ①頭側リンクと連結バーを確認して下さい。
- ②連結バー先端のピンを抜いて固定軸を抜いて下さい。
- ③連結バーを取り外してご使用下さい。
※背上げと脚上げを連動で使用する場合には連結バー・固定軸・ピンが必要です
ので大切に保管しておいて下さい。

こんな時は

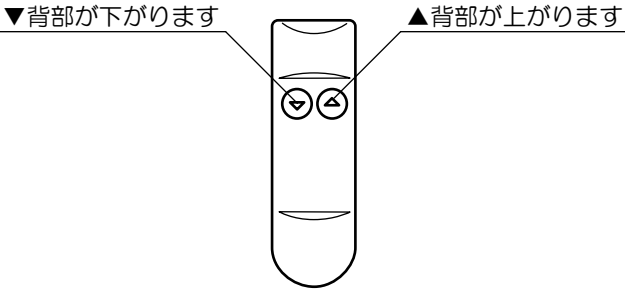
状態	確認事項
コントローラーのボタンを押しても動かない	<ul style="list-style-type: none">電源プラグをコンセントに確実に差し込んで下さい。コントローラーのコードが確実に差し込んであるか確認して下さい。
電動フレームが水平にならない	<ul style="list-style-type: none">正しく組立てられているか確認して下さい。リクライニング部に掛け布団や毛布などが挟まれている場合があるので、電動リラックスフレームを少し持ち上げ、挟まれた物を取り除いて下さい。
停電等が原因で背部や脚部が起きたまま停止してしまった。 水平にならないので寝られない。	<ul style="list-style-type: none">停電が終われば背部や脚部は再びコントローラーにて操作できます。就寝に支障を来す場合は、次の手順で背部や脚部を水平にしてご使用下さい。 <div>①マットレスをはずして下さい。</div> <div>②フレーム背部を持ち上げて、急激に落ちてこないように押さえながら作業するか、紐などで固定して作業して下さい。</div> <div>③床面の保護をしてからモーター先端の取り付けピンを引き抜いて 下さい。 ※ピンを引き抜くとモーターが落下するので、床面を保護した上で、足等挟まぬよう注意して下さい。</div> <div>④モーターを頭側リンクから外すと、背部・脚部は水平に出来ます。</div> <div></div> <ul style="list-style-type: none">通電後、逆手順で元に戻してご使用下さい。

商品仕様

定格電圧	100V
定格周波数	50／60Hz
モーター形式	DC直流24V
定格消費電力	50W
定格時間	2分／18分（間欠運転）

コントローラーの使い方

スイッチを押すことによりベッドの電動操作が行えます。
（お一人様用に設計されておりますので、ご使用は必ずお一人でお願いいたします。）



保証書

お届け日	平成 年 月 日
お客様	ご芳名 様 〒□□□-□□□□ ご住所 TEL
販売店	店名・住所
保証期間	製品により、お届け日より 起算し以下の期間と致します。 ①マットレス : 2年 ②木製、金属、布製フレーム : 2年 但し、可動部品・電気・照明部品。 : 1年

保証の適用除外
保証期間中でも次のような場合には、有料修理又は出張料を申し受ける事があります。

- (1) 本保証書のご提示が無かった場合。
- (2) 本保証書にお届け日、お客様名、販売店名の記入が無く、納品書又は領収書等にて必要事項の確認ができなかった場合。
- (3) 保証書の記載事項の字句を書き替えられた場合。
- (4) 誤った使用あるいはお取扱上の不注意や過失によって故障が生じた場合。
- (5) 本製品をご使用者自身又は他業者により変造、改造された場合。
- (6) ご購入後の移動や輸送及び落下等、不適切なお取扱により故障及び損傷が生じた場合。
- (7) 火災、地震、風水害、落雷およびその他の天災地変、公害、塩害、ガス害による故障又は損傷が生じた場合。
- (8) 指定電源(AC100V 50Hz/60Hz)以外の使用、及び異常電圧による故障又は損傷が生じた場合。
- (9) 本製品の使用による経年変化に該当する事項、及び消耗品の交換。
①布地、革、ソフトレザー等の破損、変色。
②木部の変質、塗装・メッキ部の曇り変色。
③電球の切れ。
- (10) 一般家庭用以外（例 業務用等）に使用された場合の故障及び破損。
- (11) 設置場所（床面のゆがみ等）に起因される異音、組立不具合。
- (12) 本製品外より発生した食虫害。

設置場所
(1) ご贈答品、あるいは転居等で本保証書に記入してあるお買い上げ販売店に修理がご依頼できない場合には、取扱説明書記載のお客様相談室へご相談下さい。
(2) 本保証書は日本国内においてのみ有効です。
This warranty is valid only in japan.
法的責任
この保証書は、本書に明示した期間、条件のもとにおいて無償修理をお約束するものです。従ってこの保証書によってお客様の法律上の権限を規制するものではありません。保証期間経過後の修理についてご不明の場合は、お買い上げの販売店又はお客様相談室にお問い合わせ下さい。
保証の態様
(1) 保証期間内において、取扱説明書、製品添付の注意ラベル等の注意書にしたがって正常な使用状態で故障した場合には、無償修理致します。
(2) ご用命の際は、お買い上げの販売店又はお客様相談室にご連絡下さい。
(3) 離島や離島に準ずる遠隔地については、弊社規定に沿い訪問に要する実費を申し受けることがあります。

保証を受けるための条件
保証を受けるためには、出張修理の際に本保証書及び販売店納品書又は領収書を提示して下さい。
※ご注意 納品書又は領収書を併せて保管願います。
保証の対象
消耗部品を除く、本体とし保証期間は別表によります。尚、別売部品をご選択の場合は、別売部品添付の保証書によります。
免責
本製品の故障の放置又はその使用によって生じた、直接、間接の損害についての保証は、一切その責を負いませんので、あらかじめご了承下さい。
販売店様へのお願い
ご販売又はご配送時に保証書の所定事項（お届け日、販売店名）をご記入の上、お客様へお渡し下さい。

フランスベッド株式会社
〒196-0022 東京都昭島市中神町1148番地
TEL 042(543)3111（代表）



ベッドフレーム

組立・取扱説明書

TG-201F

France Bed

このたびはフランスベッドの製品をお買い上げいただきまして
まことにありがとうございます。

⚠ 注意

正しく安全にご使用いただくためにこの組立・取扱説明書をよく
お読みいただいた上で組立て、ご使用下さい。
また、いつでもご覧いただけますように大切に保管して下さいま
すようお願い申し上げます。

安全のために必ずお読み下さい

絵表示について

この取扱説明書では、製品を安全に正しくお使いいただくため
に、下記の絵表示をしています。その表示と意味は次のように
なっています。内容をよく理解してから本文をお読み下さい。

	警告	記載されている内容を見逃して、誤った取扱いをす ると、人が死亡または重傷を負う可能性があること を示します。
	注意	記載されている内容を見逃して、誤った取扱いをす ると、人が傷害を負う可能性や製品が破損する恐れ のあることを示します。
		この記号は行為を強制したり指示する内容を告げる ものです。（～下さい。）
		この記号は禁止の行為であることを告げるもので す。（～してはいけません。）
	絵注意	絵表示に対する行為を禁止することを告げるもので す。

部品一覧表

組立を行う前に、次の部品が揃っているかお確かめ下さい。

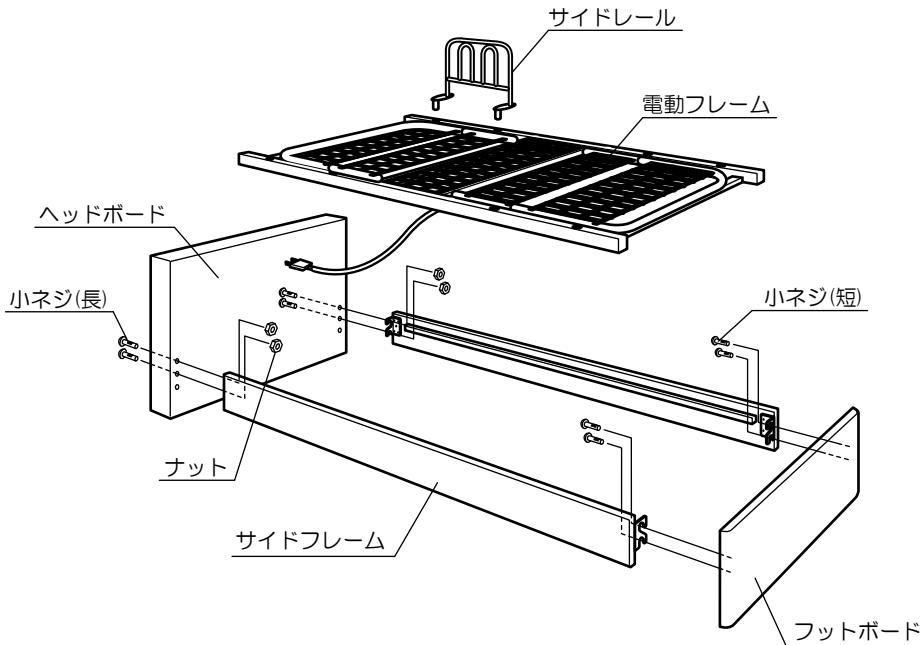
部品名称	数量
ヘッドボード	1
フットボード	1
サイドフレーム	2
電動フレーム	1
サイドレール	2

部品名称	数量
小ネジ(M8長)	4
小ネジ(M8短)	4
ナット(M8)	4

組立を行う前に

ベッドを置く位置を決めて下さい

- ・頭側の向きを確認して下さい。
- ・部屋の中でコンセントの位置及び、家具の引き出し、扉等に
支障がないことを確認して下さい。
- ・ヘッドボードは、頭側に置いて下さい。



型式によりベッドフレームのデザイン形状は異なる場合があります。

アフターサービス

- 保証書
- ◎保証書は、お買い上げ店より
「お届け日、お買い上げ店名」を
記入していただけて下さい。
- ◎保証書に記入できない場合は、
納品書又は領収書（お届け日、
お買い上げ店名のわかる物）と
併せて大切に保管して下さい。

注）保証書と、納品書又は領収書無き場合は保証いたしかねます。

- 修理を依頼されるときは
- ◎この取扱説明書をよくお読みいただき、再度ご点検の上、なお異常がある
場合は『お買い上げ店』又は、『お客様相談室』へご連絡下さい。
- 保証期間中は
- ◎保証書の規定に従って、出張修理させていただきます。
- 保証期間を過ぎているときは
- ◎修理すれば使用できる製品については、ご希望により有料で修理させて
いただきます。
- ご連絡していただきたい内容
- ◎できるだけ詳しくお願いいたします。
- ①ご住所、氏名、電話番号
- ②型式名、お買い上げ店名、お届け日
- ③故障又は異常の内容

お客様相談室

修理、お取り扱い、お手入れなどのご相談は、まずお買い上げの
販売店へお申し付け下さい。

◎弊社製品は厳格な検査を経て納入いたしておりますが、万一不具合な点がござ
いしましたらお買い上げの販売店又は弊社相談室にお問い合わせ下さい。

☎ 0120-39-2824

フリーダイヤル：月～金 9時～12時、13時～17時
土、日、祝祭日、年末、年始等は除く

お手入れ

- ベッドフレームを長持ちさせるために

⚠ 注意

必ずお守り下さい

シンナーやベンジンなどの有機溶剤を含んだ物及び、研磨剤、漂白剤など
は使用しないで下さい。商品を傷める場合があります。
専用クリーナーをお使いになるときは、一度めだたない所で
お試しになってからご使用下さい。

- ◎日常のお手入れは、乾いた柔らかい布で拭いて下さい。
- ◎著しい汚れを落とす場合は専用クリーナーで汚れを拭き取り、
乾いた柔らかい布で拭いてください。

保守点検

組立ネジが緩んでないか、時々確認して下さい。
転倒や破損してケガをする原因になります。

虫害を発見した場合は、直ちに殺虫や防虫処理をして下さい。
他から虫が入ったことも考えられますので、放置すると虫害が拡大
する恐れがあります。

床面保護部品（樹脂・ゴム・フェルト）等の消耗部品の状態を時々
確認して下さい。

割れ・剥がれ等の異常を発見した場合は、市販されている代用品と交換し
て下さい。また、床の材質やベッドのご使用方法によっては、ベッドの接
地面が傷ついたり、きしみ音が出ることがありますので、極力カーペット
類を使用するなどして床面の保護は、お客様が行って下さい。
床面の傷・変色・変形は保証の対象外ですのでご注意下さい。

こんな時には

がたつき、きしみ音のある時は。

小ネジ類が緩んでいないかお調べください。緩みのある場合は、小ネジ
類を締め直して下さい。

以上のことを行っても、直らない場合は『お買い上げ店』又は
『お客様相談室』に連絡下さい。。

TG-201F

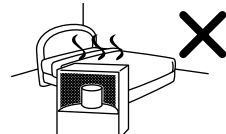
警告

使用上の注意

ベッドの周辺には危険物を置かないで下さい。
ベッドから落下した時（ねぼけ等で）
ケガをする恐れがあります。




ベッドの近くでストーブ等を使わないで下さい。
引火して火災になる恐れがあります。



ベッドの上での喫煙はお止め下さい。
火災の原因等になることがあります。



ベッドの上で、飛び跳ねないで下さい。
ケガをしたり、破損の原因になります。




部品は、絶対に分解改造しないで下さい。
破損してケガをしたり、感電や火災の
原因となることがあります。




電源コードを傷つけたり、破損したり、加工
したり、無理に曲げたり、引張ったり、ねじ
ったり、たばねたりしないで下さい。又、重
い物を載せたり、挟み込んだり、加工したり
しないで下さい。
電源コードが破損し、感電や火災の原因となります。



交流100V以外では使用しないで下さい。
感電・発火の原因となります。



電源コードや電源プラグが痛んだり、コンセ
ントの差し込みがゆるいときは使用しないで
下さい。
感電・ショート・火災の
原因になります。




電源プラグや電源コード及びコントローラ
ーには濡れた手で触らないで下さい。
感電する恐れがあります。



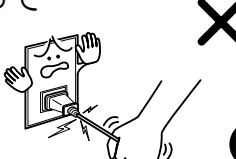
電源コードの上に重い物を載せたり、
コードがベッド(レグやキャスター等)の
下敷きにならないように
して下さい。
コードが破損し感電・
火災の原因になります。



ベッドの電源はなるべく直接コンセントか
ら取って下さい。
コンセントや延長コードの容量を
越える電気製品を同時に接続使用
しないで下さい。
電源コードや電源プラグが発熱す
る恐れがあります。



電源プラグを抜くときは、電源コードを持
たずに先端の電源プラグを持って
抜いて下さい。
コードが破損し感電・火災の
原因になります。



ベッドを動かす場合や長期間使用しない場合
は、必ず電源プラグをコンセントから抜いて
下さい。
絶縁劣化による感電や漏電・火災の
原因になります。



注意

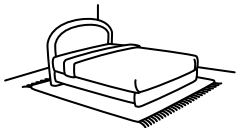
設置上の注意

組立ててからの移動は困難になります

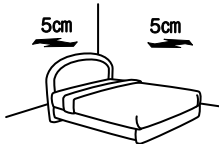
ベッドの設置場所の上部に落下物を
置かないようにして下さい。
地震時等に落下物でケガ
をする原因になります。



床の材質によっては、ベッド
の接地面が傷ついたり、きし
み音が出ることがありますの
で、極力カーペット類を使用
して床面の保護を行って下
さい。



高温多湿な場所は避け、湿気
がこもらないように壁から
5cm以上離して設置し
て下さい。



部屋の中でコンセントの
位置、家具の引き出し、
扉等の開閉に支障がない
ことを確認して下さい。



平らな場所に設置して下さい。
ガタツキや異常音などの故障の
原因になります。



直射日光や、エアコンからの風が、直接
ベッドに当たる場所は避けて下さい。
品質変化による変形・変
色・ひび割れの原因にな
ります。



使用上の注意

本製品は1人用ですので2人以上では使用
しないで下さい。
破損してケガをする
恐れがあります。



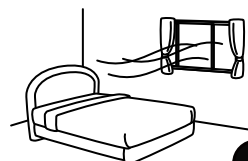
殺虫剤、シンナー、灯油、ベンジン、ガソ
リン等の有機溶剤で拭いたり、直接吹き付
けないで下さい。
フレーム部分の変色や色
あせの原因になります。



ベッドフレームにはデザイン上の凹凸、隙間
（サイドフレーム下部等）がありますので、
周囲を移動、及び乗り降りする際には注意し
て下さい。
ひっかかったり、挟んだりして
ケガをする恐れがあります。



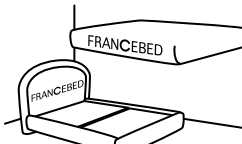
新しいうちは、素材の臭いがする場合があり
ますので、気になる方は
お部屋の換気を十分に
して取り除いて下さい。




ベッドフレーム類には、無理な力を加えたり
、強い衝撃を与えないで下さい。特に、ヘッ
ドボード、フットボード
には乗らないで下さい。
転倒や破損してケガを
する原因になります。




ベッドフレームの上には必ず当社指定の専用
マットレスを載せてお使い下さい。
専用マットレス以外を載せて
お使いになると破損してケガ
をする場合があります。



ベッドを持ち上げる場合は、必ず2人以上で
行って下さい。絶対に、サイドフレームを持
って持ち上げないで下さい。
床が傷ついたりサイドフレームが外れ
てベッドが破損する原因になります。



ベッドの設置場所を変える
場合は一度解体してから
移設して下さい。



マットレスを載せていないベッドフレームの
上には直接乗らないで下さい。
破損してケガをする恐れがあります。



ベッドの下や周辺は除湿をし、定期的に掃除
や換気をして下さい。
埃や湿気の滞留はカビ発生
の原因になります。
壁などの近くでのご使用は
特にご注意下さい。

