

このたびは、おく楽 すべり止めマットをお求めいただきまして、まことにありがとうございます。

- 正しくお使いいただくため、ご使用前に必ず取扱説明書をお読みください。
- この取扱説明書は大切に保管してください。

※三角形の柄（「安寿」ロゴマークがある面）の面が表面です。

### ご使用前に(点検してください)

- マットの巻きぐせや折りぐせをとり、平らにしてから使用してください

※くせは、保管時と逆に丸める、平らにしてお湯に数時間沈めておくと、とれやすくなります。  
※くせがとれるまで使用しないでください。

くせがついたまま使用すると、横滑りやつまずきの原因になります。



マットは平らにしてから使用してください。



- マットが安全に使用できるか、十分に確認してから使用してください

※必ず裏面の「使用前、使用中のご注意」も確認してから使用してください。

### 安全上のご注意 (必ずお守りください)

この製品は、浴室での転倒予防、浴槽内で身体を安定させるためのすべり止めマットです。それ以外でのご使用はおやめください。

ここに示した注意事項は、製品を安全に正しくお使いいただき、あなたや他人への危害を未然に防止するためのものです。いずれも安全に関する重要な内容ですので、必ず守ってください。

### 設置上のご注意 (設置時や使用前に必ず点検してください)

**警告** …誤った使いかたをすると「死亡または重傷などを負う可能性が想定される」内容を説明しています。

**必ず実行すること**

以下を守ること  
マットのすべり止め効果が十分に発揮されず、転倒やけがの原因になります。

- 必ず浴室内（浴槽・洗い場）で床面と密着させて使用すること  
排水口（栓）の上など、床面と密着しない箇所には設置しないでください。
- 三角形の柄（「安寿」ロゴマークがある面）の面を上にして設置すること
- マットの劣化が著しい場合は使用を中止すること  
(劣化の見分け方：表面が硬くなる、製品の凹凸が磨耗している等)
- 浴槽や洗い場、製品本体のぬめりや、石けんなどをとってから設置すること

マットをカットして使用する場合は、幅方向に対して直角にカットし、35cm以上を残すこと

幅(35cm以上残すこと)

直角にカットすること

縦行

マットのすべり止め効果が十分に発揮されず、つまずき転倒し、けがの原因になります。

湯沸しが完了してから設置すること

マットが変形し、転倒やけがの原因になります。

**絶対にしないこと**

使用できない浴室環境に設置しないこと

**使用できない浴室環境**


- 木製の浴槽、大理石の浴槽、泡の出る浴槽、お湯が循環している浴槽（24時間風呂）
- 小石敷きの洗い場、タイル敷きの浴槽及び洗い場、大浴場、温泉

マットのすべり止め効果が十分に発揮されず、転倒やけがの原因になります。

※記載された浴室環境以外でも使用前にマットがずれ動かないか十分に確認してからご使用ください。


マットの上にものを置いて使用しないこと

マットの上のものがガタつき、転倒やけがの原因になります。



マットを折り曲げた状態で使用しないこと

マットのすべり止め効果が十分に発揮されず、つまずき転倒し、けがの原因になります。



入浴剤入りのお湯が入った浴槽に設置しないこと

マットが劣化し、転倒やけがの原因になります。

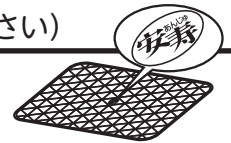
# 設置の方法、使い方

(必ず表面の「設置上のご注意」も確認してください)

三角形の柄(「安寿」ロゴマークがある面)の面が上になるように設置してください。

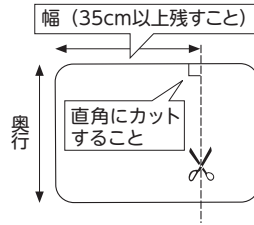
浴槽内：浴槽底に設置してください。

洗い場：浴槽の出入りで足をつく場所など、滑りの気になるところに設置してください。

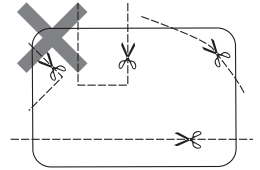


## マットをカットする場合

マットをカットして使用する場合は、幅方向に対して直角にカットし、35cm以上を残すようにしてください。



**警告**  
幅方向に対して直角以外にカットしないこと  
マットがめくれやすくなり、つまずいて転倒し、けがの原因になります。



## 使用前、使用中のご注意



 必ず実行すること	<b>使用前に浴槽内のマットの位置を確認すること</b> マットを設置した状態で強くお湯をかき混ぜるとマットが移動する場合があります。使用直前にマットの位置を確認してください。	<b>足全体がマットに乗るよう踏み込むこと</b> マットからはみ出た箇所がすべると、転倒やけがの原因になります。
	<b>背を大きく倒して座った状態(寝そべったような姿勢)では、マットのすべりに注意すること</b> 利用者の体に働く浮力の影響により、マットに十分な圧力が加わらず、マットが滑る可能性があります。	<b>使用者が自分の身体を十分に安定させられない場合は、必ず介助者が付き添うこと</b>  <b>すり足など使用上支障がある場合は注意すること</b> つまずいて転倒し、けがの原因になります。
 禁止	<b>片足で蹴るように着地したり、マット端部に大きく力を加えないこと</b> 斜めから強い力が加わるような使い方をすると、マットが移動し、転倒やけがの原因になります。	<b>肌に異常があったときは使用しないこと</b> 人体に無害な材料を使用していますが、肌に異常があった場合は、すぐに使用を中止してください。

## お手入れの方法

中性洗剤を薄めて、スポンジか柔らかい布に含ませ汚れを取ったあと、きれいな水で洗剤を洗い流し、かげ干しか、乾いた布で乾拭きしてください。

### お手入れ上のご注意



 実行	<ul style="list-style-type: none"> <li>定期的にはマットの表面、裏面のぬめりや汚れを落とすこと</li> <li>入浴時以外は浴槽からマットを取り出し、水洗いか乾いた布で乾拭きすること 変色や劣化が起こり、転倒やけがの原因になります。また、カビの繁殖を促進する原因になります。</li> </ul>	<b>屋外に放置したり、直射日光に当てたりしないこと</b> 劣化および変色の原因になります。
	 絶対にしないこと	<b>次にあげるものでお手入れしないこと</b> ・塩素系洗剤 ・酸、アルカリ性洗剤 ・シンナー ・フレゾール ・タワシ ・磨き粉 ・塩素系洗剤をかけての殺菌、消毒 ・その他製品を傷つけるもの
	<b>温泉水、入浴剤をかけてのお手入れをしないこと</b> 劣化および変色の原因になります。	<b>ストーブなどの火気に近づけないこと</b> 火災や変形、変色の原因になります。
		<b>お手入れに洗濯機や乾燥機を使用しないこと</b> 劣化の原因になります。

●製品の仕様および価格は、予告なく変更する場合があります

製品に関するご意見・お問い合わせは

### お客様相談室

フリーダイヤル **0120-86-7735**  
 (受付時間) 祝祭日以外の月～金 9:00～17:00  
 (12:00～13:00はのぞく)

製造・発売元



## アロン化成株式会社

ライフサポート事業部

〒105-0003 東京都港区西新橋2-8-6 住友不動産日比谷ビル8階

URL <http://www.aronkasei.co.jp/>

安寿

検索